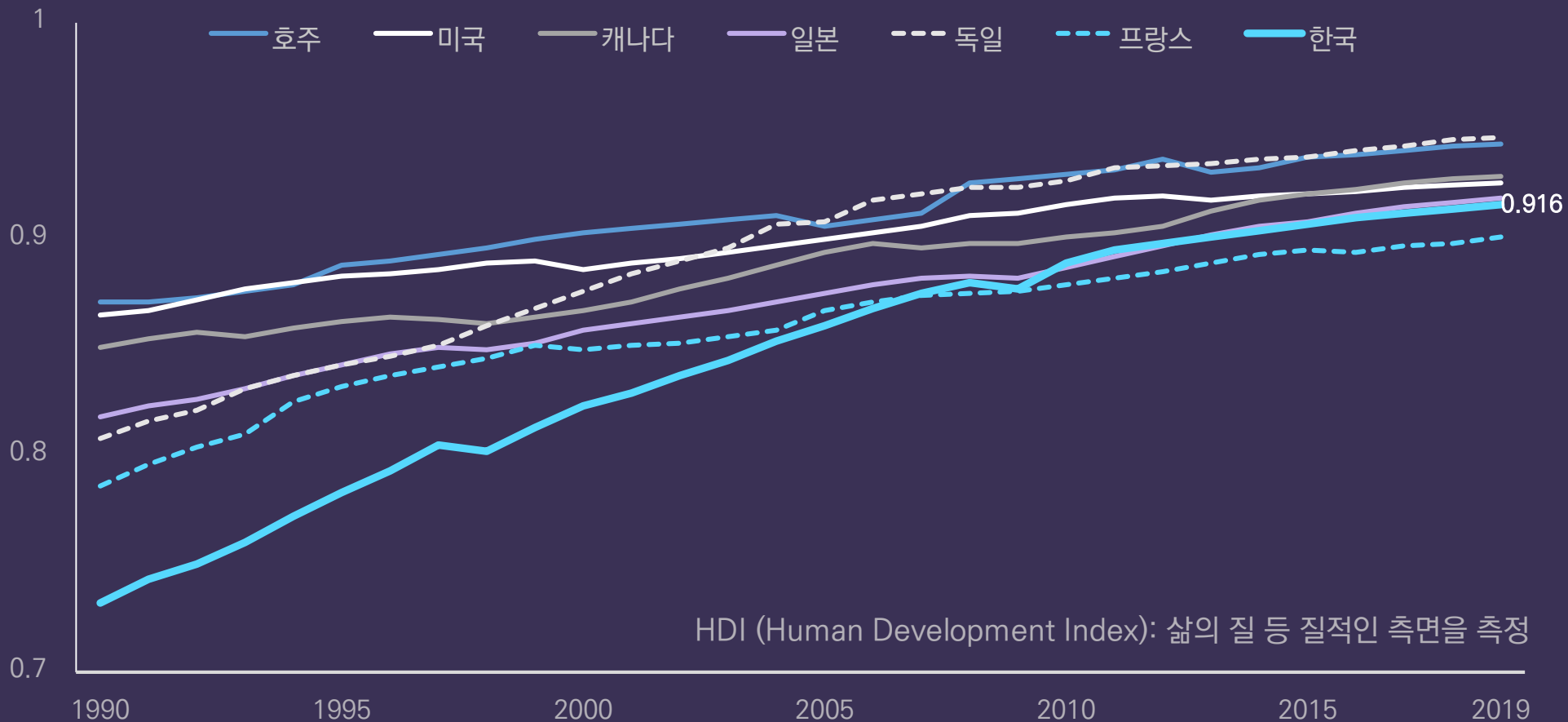


**삶의 질 향상을 위한
똑똑한 정부**

윤지웅
경희대학교 교수

들어가면서...

주요 국가의 삶의 질(HDI)



빠른 양적성장 대비

삶의 질 체감도



HDI (Human Development Index): 삶의 질 등 질적인 측면을 측정

자료: UNDP

“ 국민의 삶의 질 수준에 영향을 미치는 정부의 정책역량 및 정책수단 검토 ”
삶의 질을 제고 할 수 있는 추진 전략 제시

무엇이 문제인가?

민간과 정부 간 신뢰 부족

투명성지수 및 순위 (국제투명성기구, TI)

국가	2015	2016	2017	2018	2019
독일	81	81	81	80	80
영국	81	81	82	80	77
일본	75	72	73	73	73
프랑스	70	69	70	72	69
미국	76	74	75	71	69
한국	54	53	54	57	59

한국 투명성 지수

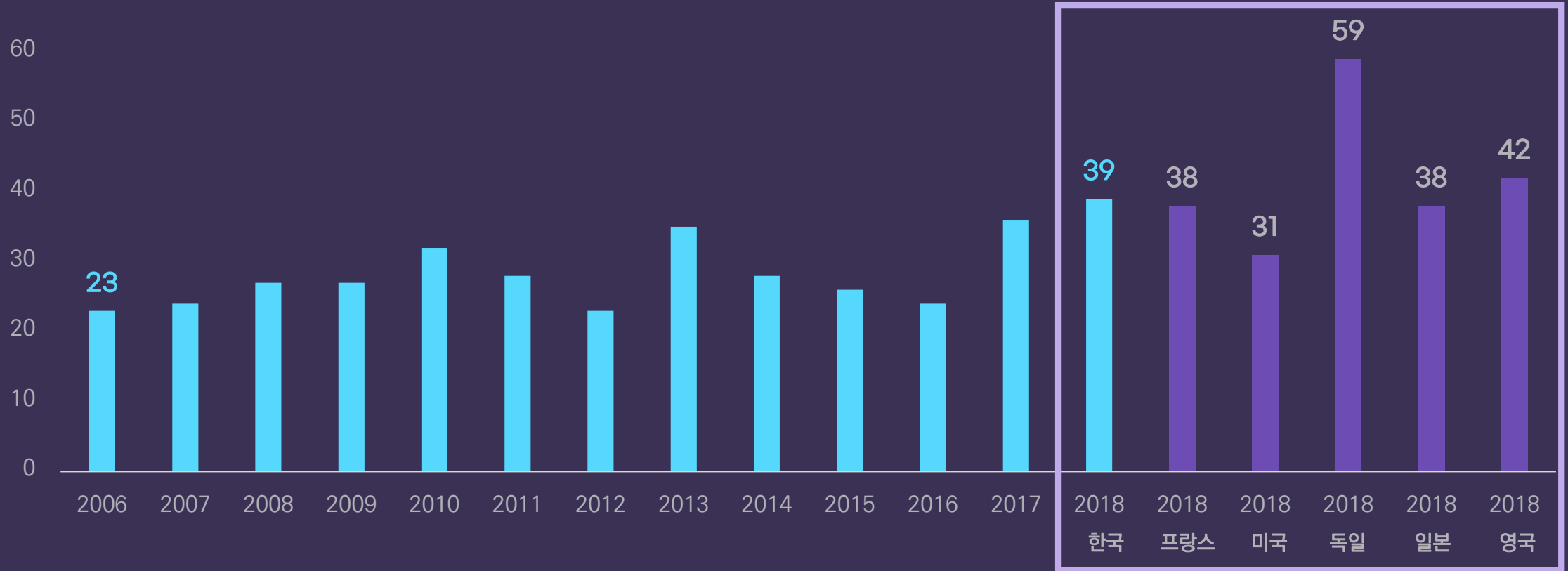
39위 (2019)

- 정부 주도 압축성장 추진 과정에서 정책은 어느 정도는 효율적이고 효과적으로 수행
- 정책의 투명성(transparency)과 행정의 책임성(accountability)을 충분히 확보하지 못해 국민들은 정부에 대한 신뢰가 상대적으로 낮은 수준



민간과 정부 간 신뢰 부족

정부신뢰수준 (OECD, Government at a Glance 각 년도)



- 대한민국은 다른 선진국들에 비하여 신뢰수준이 급속히 향상되고 있음
- 2018년까지 재정적자가 상대적으로 큰 다른 선진국들 대비 재정적 측면에서의 신뢰성



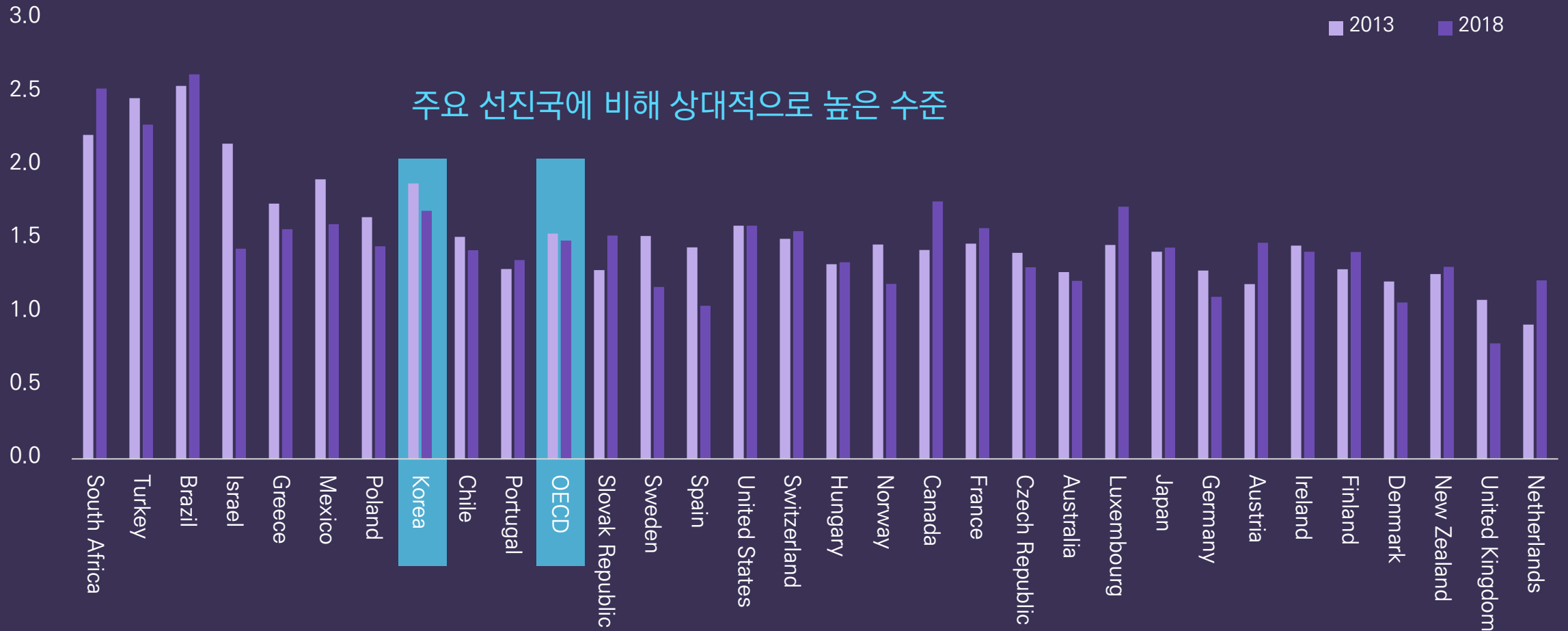
불신에 기반한 사전규제로 혁신활동 제한

2018년 국가경쟁력 평가 : 대한민국 정부효율성 부문 순위 (IMD)



불신에 기반한 사전규제로 혁신활동 제한

제품시장규제(Product Market Regulation) (OECD)



불신에 기반한 사전규제로 혁신활동 제한

혁신활동과 정부역할에 관한 설문 (KDI, 2019)

59.1 %

“ 불필요한 규제 철폐 및 완화 ”

11.0 %

창의적 인재의 육성

8.1 %

간접인프라
(교육, 컨설팅 등)
지원 확대

7.8 %

불공정거래행위
처벌 및
공공거래질서 확립

7.1 %

직접 자금 지원 확대

5.5 %

기업 혁신성 평가
시스템 구축으로
기업 선별과 집중지원

정부의 사회서비스 제공역량 부족

일반정부 기준 공공부문 일자리 비중(%)

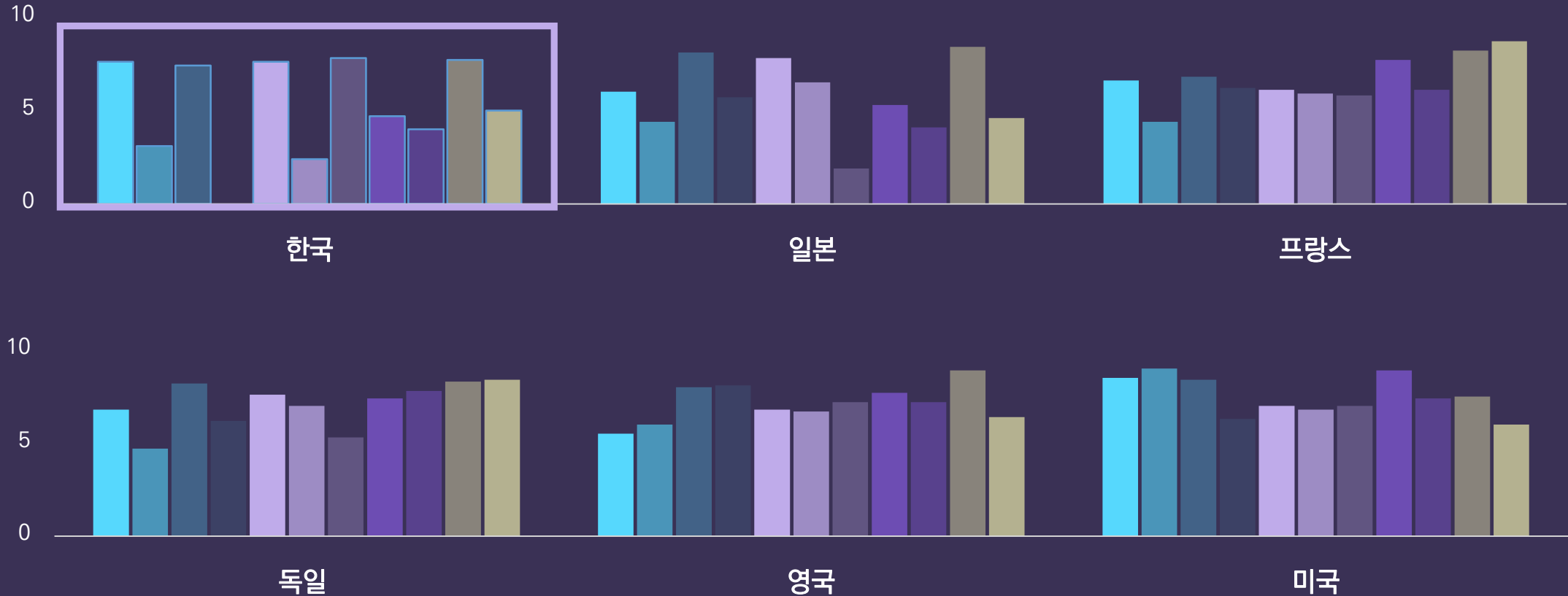
	일반 공공행정	국방	공공질서, 안전	경제활동	환경보호	주거 및 지 역사회시설	보건	휴양, 문화, 종교	교육	사회보장
OECD 평균	13.2	5.1	4.3	9.3	1.3	1.4	18.7	1.5	12.6	32.6
독일	13.5	2.29	3.6	7.1	1.4	0.9	16.3	2.3	9.6	45.4
미국	13.8	8.8	5.4	8.5	0.3	1.4	24.2	0.7	16.2	20.8
영국	10.6	5.0	4.7	7.1	1.8	1.1	17.8	1.5	12.0	38.4
일본	10.4	2.3	3.2	9.5	2.9	1.7	19.5	0.9	8.7	40.7
프랑스	11.0	3.1	2.9	10.0	1.8	1.9	14.3	2.3	9.6	43.1
한국	32.0	11.8	9.7	6.3	0.7	0.1	1.3	2.3	33.4	2.4

- 사회서비스 분야 비중이 선진국 대비 상대적으로 적은 편이며, 담당공무원 비중이 1/2수준

상대적으로 낮은 삶의 질 수준

OECD 삶의 지표

주택 소득 일자리 공동체 교육 환경 시민참여 건강 삶의 만족 안전 일과 삶의 균형



미래 지향점 및 추진전략

똑똑한 정부로 최고의 삶의 질 제공



공공서비스 수요 대응 위한
정부역량 재구성

정부규제 재설계
민간 자율규제 강화

디지털정부 구현으로 서비스
효율성 제고 및 신뢰 강화

규제수준과 공공부문 고용 간의 관계?

5만달러 시대의 대한민국 지향점

규제수준과 공공부문 고용 규모 비교

