

報 道 資 料

1998 1 16 ()

: IMF

: - 104 (29 , 35 ,
10 , 30)
- 가 349 (108 , 112 , 50 ,
62 , 17)
- 1,020 (, ± 3.1%)

: 1998. 1. 7 1. 10

: - : Fax
- 가: Fax
- :

- IMF
-
-
-
- IMF
- IMF

2.

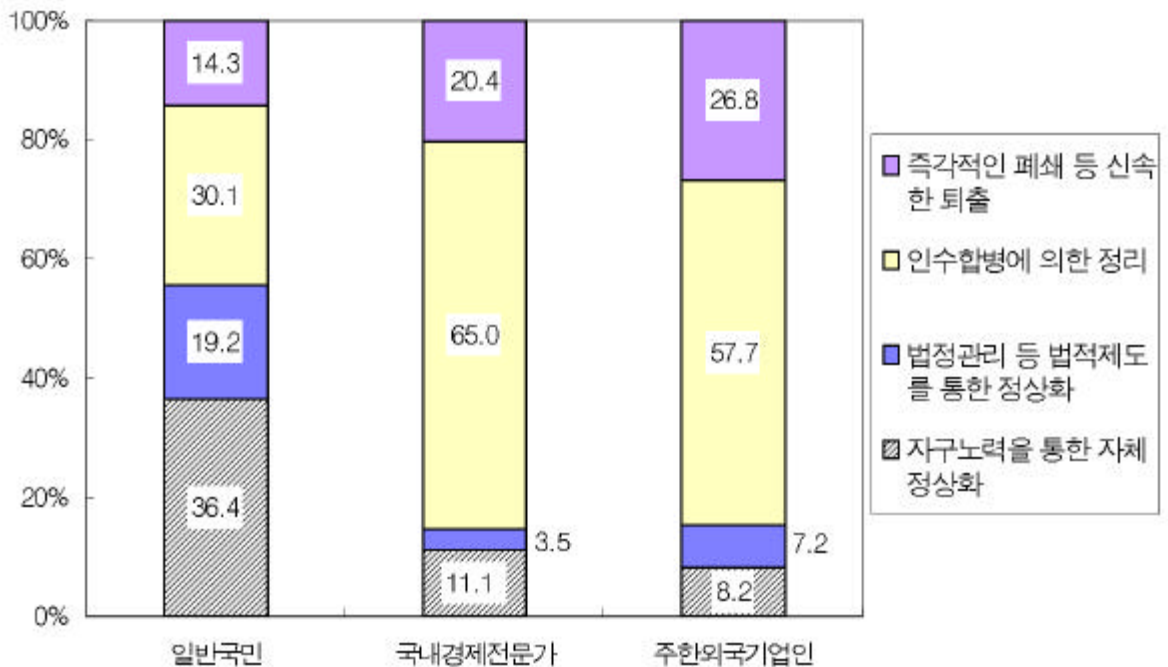
	(%)			
			가	
- IMF	<ul style="list-style-type: none"> • • • • 가 	<p><u>60.2</u></p> <p>14.3</p> <p>25.5</p> <p>0.0</p>	<p>33.2</p> <p>21.7</p> <p><u>44.2</u></p> <p>0.9</p>	<p>21.4</p> <p>6.9</p> <p><u>68.6</u></p> <p>3.1</p>
-	<ul style="list-style-type: none"> • • • (M&A) • 	<p>8.2</p> <p>7.2</p> <p><u>57.7</u></p> <p>26.8</p>	<p>11.1</p> <p>3.5</p> <p><u>65.0</u></p> <p>20.4</p>	<p><u>36.4</u></p> <p>19.2</p> <p>30.1</p> <p>14.3</p>
-	<ul style="list-style-type: none"> • • 	<p><u>94.2</u></p> <p>5.8</p>	<p><u>84.0</u></p> <p>16.0</p>	<p><u>53.8</u></p> <p>46.2</p>
-	<ul style="list-style-type: none"> • • • • 	<p><u>58.6</u></p> <p>39.4</p> <p>2.0</p> <p>0.0</p>	<p><u>49.1</u></p> <p>48.6</p> <p>1.1</p> <p>1.1</p>	<p>19.8</p> <p>36.5</p> <p>5.8</p> <p><u>38.0</u></p>
- IMF	<ul style="list-style-type: none"> • 가 • 가 • 	<p><u>83.7</u></p> <p>4.8</p> <p>11.5</p>	<p><u>82.5</u></p> <p>13.2</p> <p>4.3</p>	<p><u>60.8</u></p> <p>31.8</p> <p>7.4</p>
- IMF	<ul style="list-style-type: none"> • 6 • 1 • 3 • 3 	<p>1.9</p> <p>9.6</p> <p><u>70.2</u></p> <p>18.3</p>	<p>0.0</p> <p>7.2</p> <p><u>70.8</u></p> <p>22.1</p>	<p>1.6</p> <p>18.1</p> <p><u>58.8</u></p> <p>21.5</p>

2)

가 (36.4%) (M&A) 가 (가 65.0%, 57.7%).

가 20.4%, (가 26.8%)

【 2】



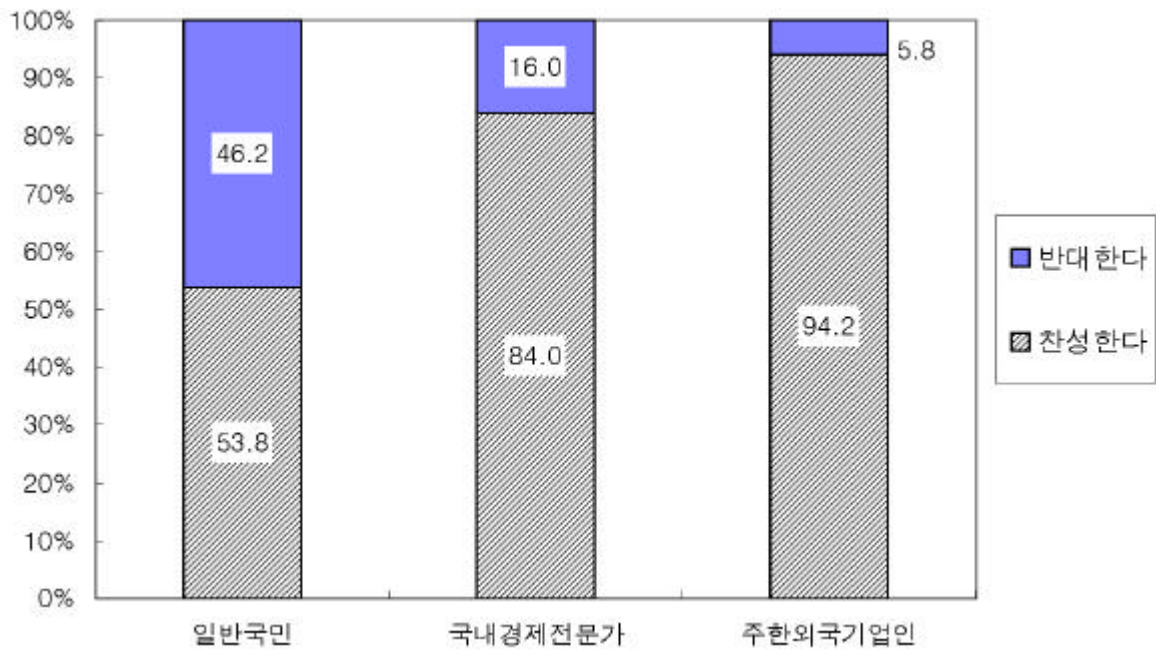
3)

가 (53.8%, 가 84.0%, 94.2%).

•

가

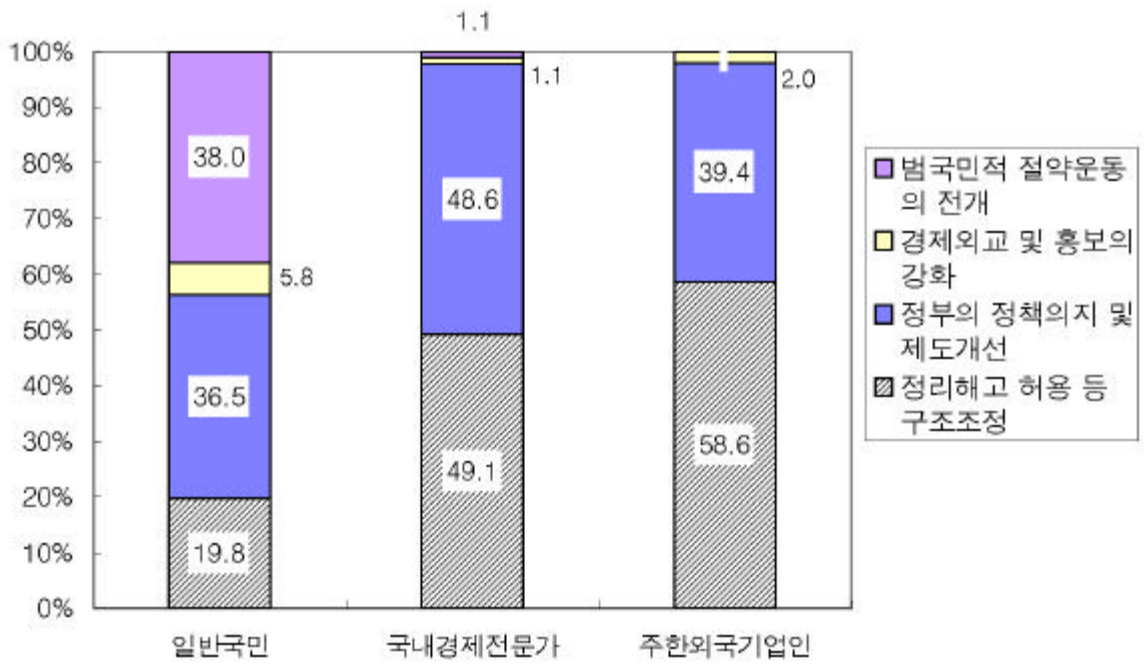
【 3】



4)

가 49.1%, 가 48.6%, 가 38.0%, 가 36.5%, 가 39.4%, 가 58.6%

【 4】

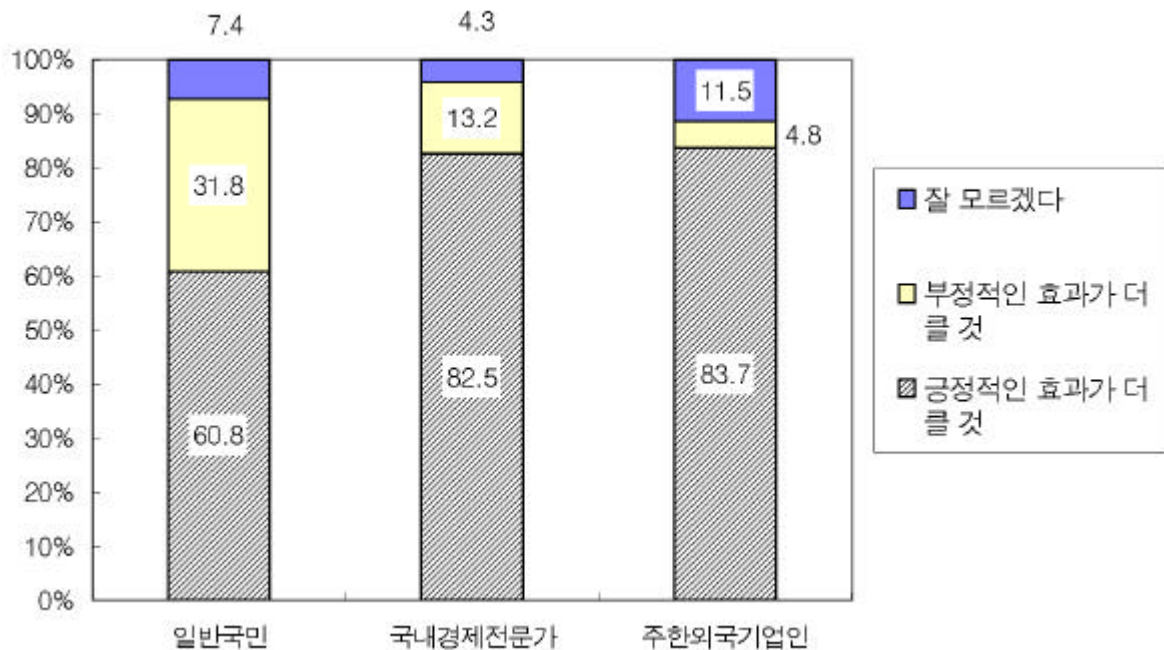


5) IMF 가

- IMF가 가 (60.8%, 가 82.5%, 83.7%).

- (60.7%) IMF 가 , (31.8%) IMF 가

【 5】 IMF 가



6) IMF

- 가 IMF '3' , (가 58.8%, 가 70.8%, 70.2%).

【 6】 IMF

