

■ 식재 수량표

구분	기호	수목명	규격	단위	수량	비고	
상목교목	●	가이즈개항나무(조형)	H3.0xW1.2	주	7		
	●	소나무(장송)	H15.0xR40	주	13		
	●	소나무	H4.5xW2.0xR18	주	8		
	●	소나무	H3.5xW1.5xR12	주	6		
	○	스트로브자나무	H3.0xW1.5	주	43		
	○	진나무	H3.0xR1.5	주	14		
	○	진나무	H2.5xW1.2	주	30		
	○	주목	H2.5xW1.5	주	8		
			상목교목합계		주	129	
	낙엽교목	●	감나무	H4.0xR15	주	1	
		●	계수나무	H4.0xR12	주	25	
		●	공작단풍	H2.0xR8	주	8	
		●	공작단풍	H2.0xR10	주	3	
		○	꽃복숭이	H3.0xR8	주	13	
		○	꽃사과	H3.0xR8	주	16	
○		노각나무	H3.5xR10	주	1		
○		느티나무	H4.0xR15	주	47		
○		느티나무	H4.0xR20	주	1		
○		매죽나무	H3.5xR15	주	7		
○		마가목	H3.0xR8	주	3		
○		매화나무	H3.5xR10	주	8		
○		매타세퀘미아	H5.5xR18	주	19		
○		모감주나무	H3.5xR10	주	11		
○		모과나무	H4.0xR15	주	2		
○		목련	H3.0xR10	주	25		
○		배롱나무	H2.5xR8	주	13		
○		복저기	H3.0xR8	주	5		
○		신말나무	H3.0xR8	주	39		
○		산수유	H3.0xR10	주	17		
○		왕벚나무	H4.0xR12	주	3		
○		왕벚나무	H4.0xR10	주	7		
○		은행나무	H5.5xR18	주	13		
○		이팝나무	H3.5xR10	주	13		
○		이팝나무	H3.0xR8	주	21		
○		자귀나무	H3.0xR10	주	17		
○		자작나무	H5.0xR12	주	35		
○		중국단풍	H3.5xR12	주	18		
○		청단풍	H4.0xR20	주	4		
○		청단풍	H3.0xR10	주	38		
○		팔백나무	H3.0xR6	주	61		
○		팽나무	H7.0xR40	주	1		
○		팽나무	H4.0xR15	주	1		
○		풍단풍	H4.5xR20	주	8		
○		회화나무	H4.5xR20	주	1		
		낙엽교목합계		주	505		
		교목합계		주	634		

1 식재계획도-1(교목) SCALE A3 : 1/800

KDI

Project Title
한국개발연구원
신청사 건립사업

General Contractor
동부건설(주)

Design Office
KUP
Korea Urban Planning Institute

Architects
주1종합건축사사무소 경암
KUNGM Architects Associates Ltd.

Architects
EGA
Architecture

(주)이가종합건축사사무소
EGA Architecture, Ltd.

NOTE

Rev.	Date	Description of Reason
1	2013. 01.	

Supervision Confirmation
Approved By: 이상인

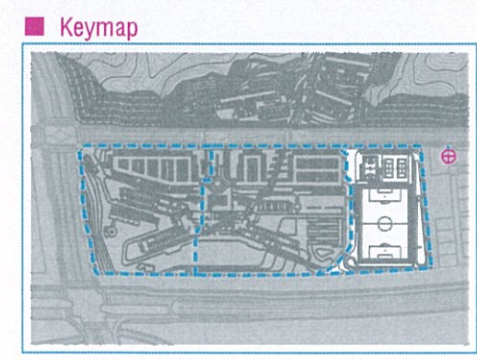
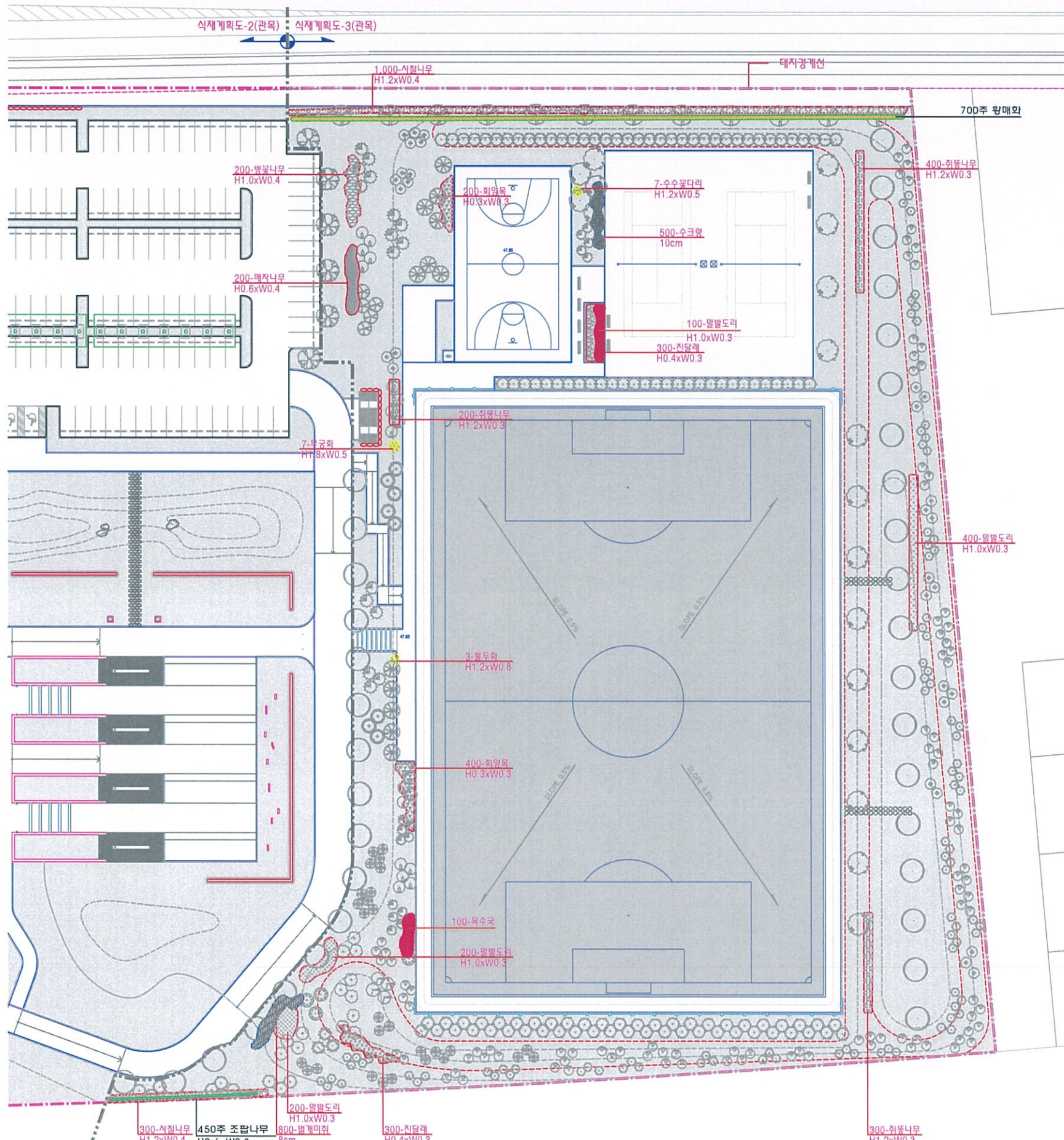
Checked By

Drawn By

Drawing Title
식재계획도-1(교목)

Scale A1 : 1/400 A3 : 1/800

Sheet No
1L - 103



KDI

사업명 Project Title
**한국개발연구원
 신청사 건립사업**

시공사 General Contractor
동부건설(주)

설계사 Design Office
**KUN
 WON**
 종합건축사사무소 권원
 서울특별시 강남구 역삼동 678-36 아가리빌딩
 TEL. 02-557-1234 FAX. 02-557-1234

주1 종합건축사사무소 경암
KYUNGAM Architects Associates Ltd.
 서울시 강남구 논현동 234-27번지 영도빌딩 5층
 TEL. 02-508-6312 FAX. 02-508-6313

EGA
 ARCHITECTS
 (주)이가종합건축사사무소
 EGA Architecture, Ltd.
 1102-3446-8888 F02-3446-8836

NOTE

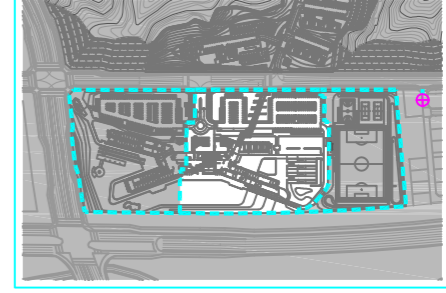
△		
△		
△		
△		
Rev.	Date	Description of Reason
일 자	Date	2013. 01
감독확인 Supervision Confirmation		
승 인	Approved By	이상민
검 토 Checked By		
작성 Drawn By		
도면명 Drawing Title		
식재계획도-3(관목)		
축척 Scale A1 : 1/400 A3 : 1/800		
도면번호 Sheet No		
1L - 108		

■ 식재 수량표

구분	기호	수목명	규격	단위	수량	비고
상록관목	■	식질나무	H1.2xW0.4	주	1,300	
	■	회양목	H0.3xW0.3	주	600	
	■	상록관목합계	-	주	1,900	
낙엽관목	○	무궁화	H1.8xW0.5	주	7	
	○	불두화	H1.2xW0.8	주	3	
	○	수수꽃다리	H1.2xW0.5	주	7	
	■	매자나무	H0.6xW0.4	주	200	
	■	말발도리	H1.0xW0.3	주	900	
	■	목수국	-	주	100	
	■	벚꽃나무	H1.0xW0.4	주	200	
지피	■	조팝나무	H0.6xW0.3	주	450	
	■	취송나무	H1.2xW0.3	주	900	
	■	진달래	H0.4xW0.3	주	600	
	■	왕매화	-	주	700	
	■	낙엽관목합계	-	주	4,067	
	■	관목합계	-	주	5,967	
	■	발개미쉬	8cm	본	800	
지피	■	수크령	10cm	본	500	
	■	지피합계	-	본	1,300	



Keymap



식재 수량표

구분	기호	수목명	규격	단위	수량	비고
상목교목	●	가이조개항나무(조형)	H3.0xW1.2	주	6	
	●	소나무(정송)	H15.0xR40	주	13	
	●	소나무	H4.5xW2.0xR18	주	10	
	●	소나무	H3.5xW1.5xR12	주	10	
	●	스트로브잣나무	H3.0xW1.5	주	47	
	●	전나무	H3.0xW1.5	주	45	
	●	전나무	H2.5xW1.2	주	20	
	●	주목	H2.5xW1.5	주	4	
	●	상목교목합계		주	155	
	낙엽교목	●	공작단풍	H2.0xR8	주	1
●		꽃복숭아	H3.0xR8	주	12	
●		꽃시과	H3.0xR8	주	7	
●		노각나무	H3.5xR10	주	3	
●		느티나무	H4.0xR15	주	24	
●		대왕참나무	H4.0xR15	주	14	
●		마가목	H3.0xR8	주	8	
●		매화나무	H3.5xR10	주	14	
●		매타세쿼이아	H5.5xR18	주	26	
●		목련	H3.0xR10	주	30	
●		매봉나무	H2.5xR8	주	8	
●		복자기	H3.0xR8	주	6	
●		산딸나무	H3.0xR8	주	9	
●		산수유	H3.0xR10	주	14	
●		살구나무	H3.5xR10	주	40	
●		은행나무	H5.5xR18	주	9	
●		이팝나무	H3.5xR10	주	8	
●		자귀나무	H3.0xR10	주	5	
●		중국단풍	H3.5xR12	주	30	
●		정단풍	H4.0xR20	주	9	
●	정단풍	H3.0xR10	주	27		
●	중중나무	H3.5xR8	주	14		
●	팽나무	H4.0xR15	주	4		
●	회화나무	H4.5xR15	주	24		
●	낙엽교목합계		주	346		
●	교목합계		주	501		



Project Title
한국개발연구원
신청사 건립사업

General Contractor
동부건설(주)

Design Office
KWR
주요시설건축사사무소 권영
서울특별시 강남구 테헤란로 350-100 (신도림동) 1111
TEL: 02-558-1191 FAX: 02-558-1271

주요시설건축사사무소 경암
KYUNGAM Architects Associates Ltd.
서울시 강남구 테헤란로 354-21 (신도림동) 408
TEL: 02-558-6312 FAX: 02-558-6313

EGA
ARCHITECTURE
[주]이가중합건축사사무소
IGA Architecture, Ltd.
107-3114-8962 107-3114-8924

NOTE

Rev.	Date	Description of Reason

일기 Date 2013. 01

감독확인 Supervision Confirmation
승인 Approved By 이상인

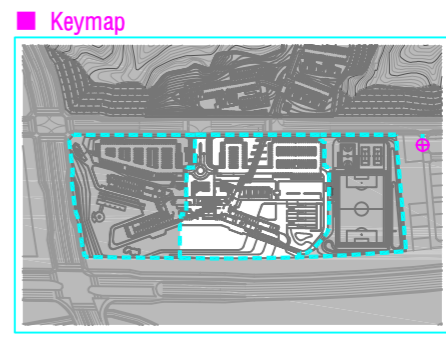
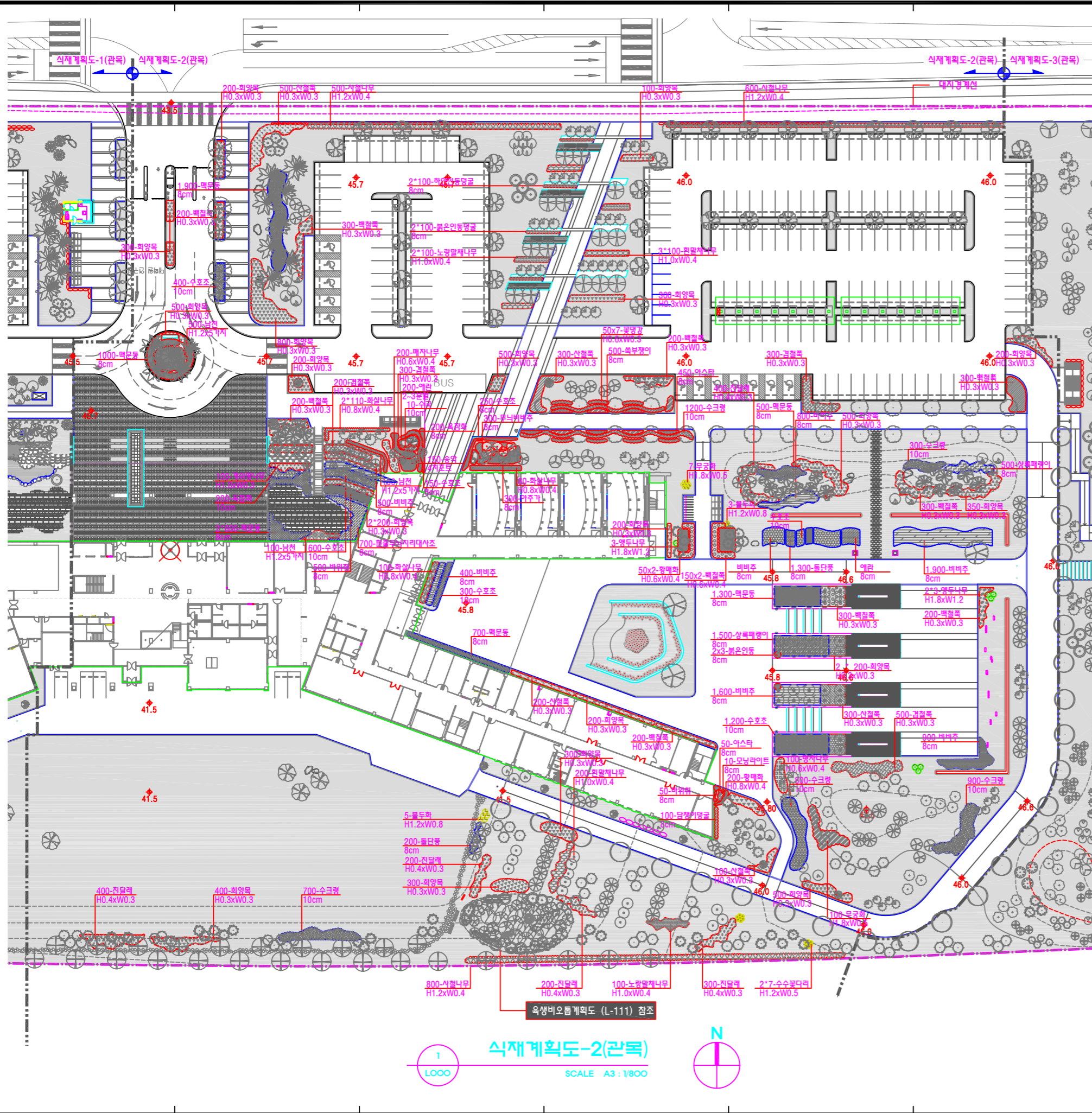
검토 Checked By

작성 Drawn By

도면명 Drawing Title 식재계획도-2(교목)

Scale A1 : 1/400 A3 : 1/800

도면번호 Sheet No 1L - 105



■ 식재 수량표

구분	기호	수목명	규격	단위	수량	비고
상록관목	■	남천	H1.2x5기치	주	800	
	■	시철나무	H1.2xW0.4	주	1900	
	■	회양목	H0.3xW0.3	주	6850	
	■	상록관목합계		주	9550	
낙엽관목	○	무궁화	H1.8xW0.5	주	107	
	○	블두화	H1.2xW0.8	주	8	
	○	수수꽃다리	H1.2xW0.5	주	14	
	○	영두나무	H1.8xW1.2	주	9	
	■	개쉬망나무	H1.0xW0.3	주	100	
	■	결절목	H0.3xW0.3	주	1300	
	■	노랑말채나무	H1.0xW0.4	주	300	
	■	매자나무	H0.6xW0.4	주	200	
	■	망자나무	H0.6xW0.4	주	100	
	■	백철목	H0.3xW0.3	주	2500	300본추가
	■	산철목	H0.3xW0.3	주	1400	
	■	진달래	H0.4xW0.3	주	1500	
	■	회양나무	H0.8xW0.4	주	300	
	■	관말채나무	H1.0xW0.4	주	500	
지피	■	꽃망가	H0.6xW0.3	주	350	
	■	망매화	H0.8xW0.4	주	250	
	■	낙엽관목합계		주	8938	
	■	관목합계		주	18488	
	■	돌단장	8cm	본	1500	500본 제거
	■	백문동	8cm	본	6200	
	■	백위취	8cm	본	500	
	■	백비주	8cm	본	6100	
	■	무늬백비주	8cm	본	300	
	■	상록파랭이	8cm	본	2000	
당분류	■	수크령	10cm	본	3900	1200본추가
	■	수호초	10cm	본	2900	400본추가
	■	옥잠화	8cm	본	400	200본추가
	■	관동무늬지리대사초	8cm	본	700	
	■	애관	2-3분월	본	200	
	■	송악	4치포트	본	150	
	■	아주까	8cm	본	300	
	■	이스타	8cm	본	500	
	■	속부쟁이	8cm	본	500	
	■	모닝라이트	8cm	본	10	
당분류	■	백위취	8cm	본	50	
	■	지피합계		본	26210	
	■	담쟁이덩굴	8cm	주	100	
	■	붉은인동덩굴	8cm	주	206	6본추가
■	학안인동덩굴	8cm	주	200		



Project Title
한국개발연구원
신청사 건립사업

시공사
General Contractor
동부건설(주)



Design Office
Kwop

주요담당자
주요담당자
주요담당자

주요담당자
주요담당자
주요담당자

주요담당자
주요담당자
주요담당자

NOTE

Rev.	Date	Description of Reason
1	2013. 01.	

감독확인
Supervision Confirmation
이성인

Scale A1 : 1/400 A3 : 1/800
1L - 106