

	958-4047

貯蓄率 分析 展望

-	貯蓄率	經濟成長率	人口	年齡構造
가	.		正	가
.	率(1 -	數/	數)	否
.				가
-	1970		人口扶養率	1992
가				
.		가		
-	老齡化			가
.	國民年金制度	年金釀出	支給	
가	가	가	, 年金	納
入率	年金支給率			
.		稅制	가	
.		,		가

1.


- 1970 年 貯蓄率 停滯 決定要因 展望 1996 年 34.5%

2. 動向 1988 年 1988 年 1988 年

2.

1988 年 1988 年 1988 年 1988 年

< >



3. 決定要因

經濟成長率 人口 年齡構造


(1) 經濟成長率

- 가

•

• 1996 7%

< >



• 消費 所得
 , 恒常所得假設

가 , 가
 , 가 가

(2) 人口 年齡構造

- 가

• (15 65)
(= 1 - 數/ 數)


• 15 70 가 , 1992

- 가 . 陰


• 가 가 .

• .

< >



< >



4.

評價

-

•

가

<

>



-

•

5.

長期展望 對策

- 人口構成 推移 ,

• 15

65

가.

2000

가

•

1997 2000

1996

2000

,

< >

(:%)

	1996	2000	2005	2010	2015
15	22.9	21.7	21.2	19.9	17.2
65	6.1	7.1	8.7	10.0	13.2
	29.0	28.8	29.9	29.9	30.4

- 가 , .

• 가
10 20

가 .

- 長期的 提高 가

• 釀出 支給
가 , 納入率 가

支給率 가

• 가