

KDI

1998 10 23 ()

.

10 가

: 1998. 10. 22 ()

2:00 5:30

: KDI

KDI

10 가

: 1998. 10. 22 ()

14:00 14:10 (KDI)

14:10 15:10

• : ()

• 1 : (, KDI)

• 2 : 10 가
(, KDI)

• 3 : (, KDI)

15:10 15:30

15:30 17:30

()

()

()

()

()

()

()

()

()

<

>

1 :

‘
, , ,
1990

○ 가

가

○ , 가 ,

○ 가 .

가 , ,

가 .

○

가

가 가

○

가 .

가

-

가 .

○

가 .

가

.

○

가 .

○

.

○

가

.

,
가 가

.

2 : 10 가

1. 가

6 1988 '7·7

' 10 7
,

가

,

가

○

○

가

○

' ,
, 가

가

○

가 가
가

' ,

' ,
, ' , ' ,
가

2.

<

>

	<ul style="list-style-type: none">• ‘ ’••	<ul style="list-style-type: none">•• *
	<ul style="list-style-type: none">•• *• .	<ul style="list-style-type: none">•• *• *

,

○

,

가

가

.

가

가

.

○

‘

’

‘

’

가

.

가 .

○ “ , ”
가 .

○ 가 .
가 .

○ 가 .

○ ,
가 .

‘ , ’
가 .

○ ‘ , ’
가 ,

가 .

○ ‘ , ’

가 .

3 :

○ ,

가

○ ,

○ ,

○

*

가
가

1

•

•

•

• 가

I.

“ ” (’98. 8. 22 「 」

)

.

○ (’98. 8. 31) 가

○ (’98. 9. 5

)

○ (’98. 9. 17 「 」, 「

」)

가 .

“ ”

(engagement policy) 가

○ (’98. 9. 20) (牛) 가

.

가 가

○

-

-

-

.

•

<

>

1990

, CMEA

(supplier-

side multiplier effects)

가

.

○

가

○

,

3 7

(1987 93)

.

.

(1993. 12. 8

6 21

)

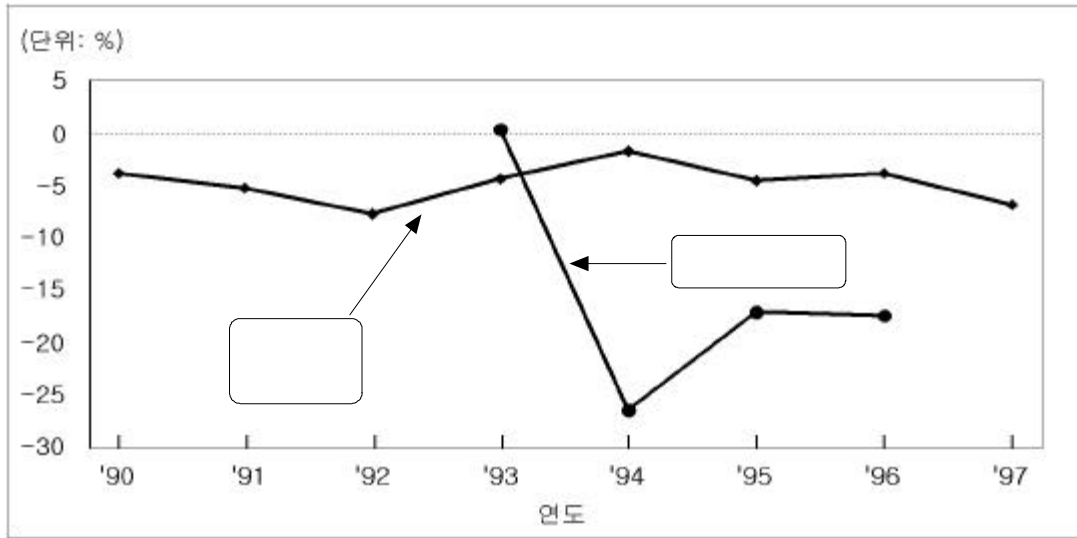
,

,

3

[1]

(1990 1997)



○

,

,

○

,

,

< >

,

가

가

가

1995

○ , , ()
(calorie arbitrage trading)

○ () (),

가
()
가 , 가

○ (1933), (1933), ()
(1955 '96), (1959 '61)

○ 가
가
, , 가

○

○ 1996 가

가 .

, 가 (micro-credit) 가

○ 4

1/3 가
()

가 .

○ (brinkmanship
diplomacy) .

,

.

< >

1990

,

.

,

1980

가

.

○

1970 ,

가 (1970 ,

,

.

).

* 1970 1990 1975

()

○ 1990 가

가 가

< 1> 가 : 1997

	(A)	(B)	가 (B/A, %)
(M/T)	598	101.6	17.0
()	33	6.4	19.4
(M/T)	214	38	17.8
(M/T)	3,514	770	21.9
(1,000M/T)	12,020	3,340	27.8
(m ²)	670	120	17.9

: 1996 1997

: 1996, 1997 GNP

가

가

○ 가 가 가 가
product-buy back 가

○ 1980 8·3

, 가

가

(FDI)

가

*

가

()
response)

가

()

,

가

(supply

가

가

< >

1991

()

“ ”

1990

(1997

가).

○

, COCOM

(1996 11
(TWA)

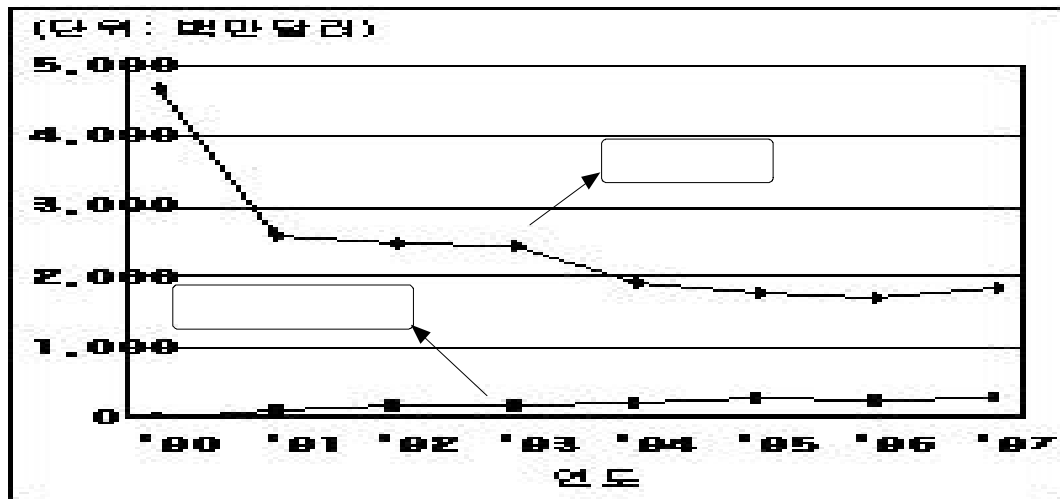
○

3 (,

)

- (economic rent)
(apparatchik capitalism)
(spontaneous decentralization).

[2] : 1990 97



1994
1995 가 1996
1997

- 1997 () 77
, 6,242

1996 9

1997

- (FEC)
(convertibility)

○ 가 , ,

○

○ (60)

○

1997

가 .

○ 가 75% 가

가

○ 1998 3 (2/3)
27%

40.3%

○ (

2)

1980

「 」

5

(10)

가 1

< 2> 3

(: , %)

	97		98	
		가		가
	38,923	58.3	27,817	- 28.5
	277,653	14.5	175,462	- 36.8
	316,576	18.5	203,279	- 35.8
	129,092	15.3	96,053	- 25.6
	99,270	- 17.1	104,751	5.5
	228,361	- 1.4	200,804	- 12.1
	88,235	19.4	29,082	- 67.0
	53,224	47.2	50,391	- 5.3
	141,458	28.5	79,473	- 43.8
3	256,249	21.8	152,952	- 40.3
	430,146	7.9	330,604	- 23.1
	686,395	12.7	483,556	- 29.6

가 .

○ .

,

가 1997

○ Roxley .

4

project

3

가

1997

○

(98 10),
(" " " "),

○ 1998, 9/17 「 」·「 」

가

가

•

, ,

()

.

< 가 >

() ,

, ())

가

가

○

1980

“ ”

가

()

.

○

가

가 .

○

1995

가

(1993

1994

).

<

>

,
(planning failure)가

,
○ (), , , .

○ 가 70% ,

(,) (),
(1990) (1980)

가

가 (가) 가 가

○ 가 1kg 7 (가
가 60) 가 150
2 (가 250) .

1992 7 , 1995 11 「 」

○ (dollarization) , ,

(repressed inflation)

가

< >

intensive) 가 (input
가 가 .

○ () ,

○ 1996 (

) 가 .
* 가 40%
() () .

가 .

○ 가

○ () () 가

가 가 가 ,

○

○

(power base)

.

-

.

○

가

가

(

가

)

가

.

○

가

(

).

가

가

-

가 (

)

○

,

가

.

-

,

.

가

,

○

가

가

,

가

○

,

,

○

()

가

○

가

(

,)

,

.

○

가
가 가

.

,
가

(,)

가

.

○

population)

,

(target

.

○

1950

가

.

2

10

가

· 가

1.

2.

3. 가

·

1.

2.

I. 가

1.

1 2

3 2

가 .

○ 1966 1 18

“ 가

,

가 ” ‘ ’

○ 가

1950 60 ‘ ’ 1970 8 15

25 ‘ ’ ‘

,

○ ‘ ’ ,

○ , . , 가 ,
 , . , ,
 , , , ,
 . , ⑬
 .

* 1982 2 10 20

6 ,
4

○ ,
 .
6 . 1988 7 7 ‘
 ’ 1989 9 11 ‘ ,

○ .
 가 .
 ‘7.7 ’ 가

가
6 .

○ ‘7.7 ’ 10 7

<

>

1	• •	• •	• 「 」('48.6.12)
2	• •	•	• 「 」('60.7.26)
3 ()	• •	• *	• ('64.1.10) • ('66.1.18)
3 ()	• •	•	• 「 」('70.8.15)
4	• •	•	• 「 」('73.6.23)
5	• •	• *	• 「 」('82.1.22)
6	• •	•	• 「7·7 」('88.7.7) • 「 」('89.9.11)
	•	• . 가	• 「 3 」 ('94.8.15)
	•		• ('98.2.26)

2.

○

가

가

가

가

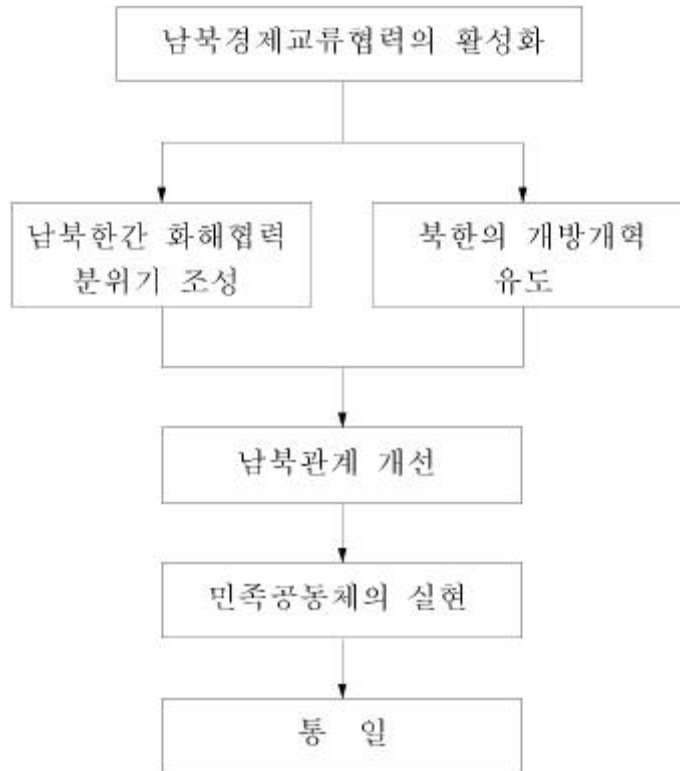
○

○

○

,

< >



3. 가

3

○

○

가 가

가

가 .

○

○

가

가

, ,

가

가

가

가

○

가

가

가

○

가

○

○

가

가

가

.

○

‘7.7

’

,

○

1989

1992

.

○

.

○

‘

’

,

‘

가

’

.

○

.

.

‘

’

(1996 6 21

)

.

*

6 11

300

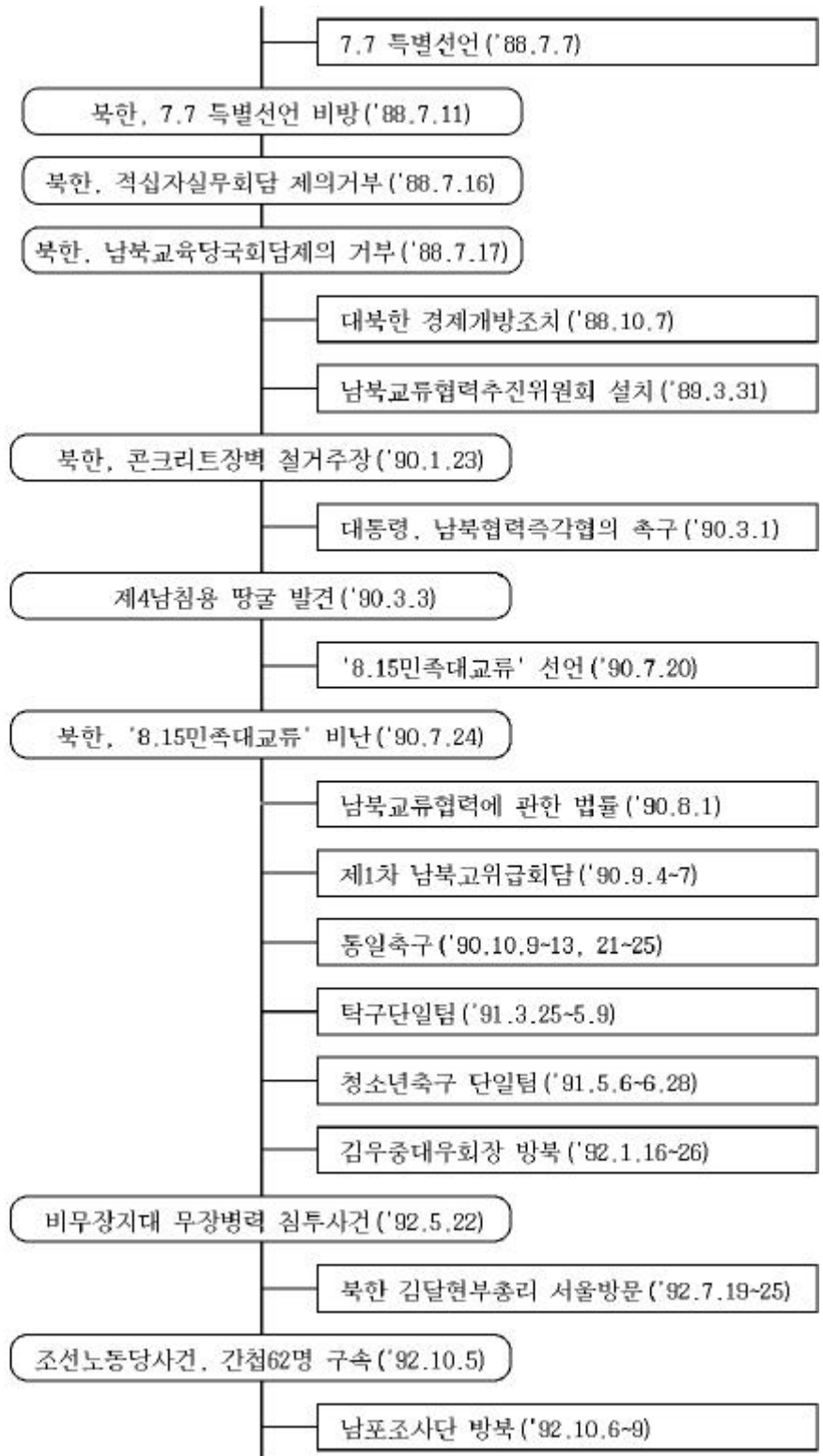
, 9 8

35

<

:

>



‘ ’

가

○ ‘ ’

○

가

○ 가

가

* 1996 3

가

가

○ 가

’ 가

*

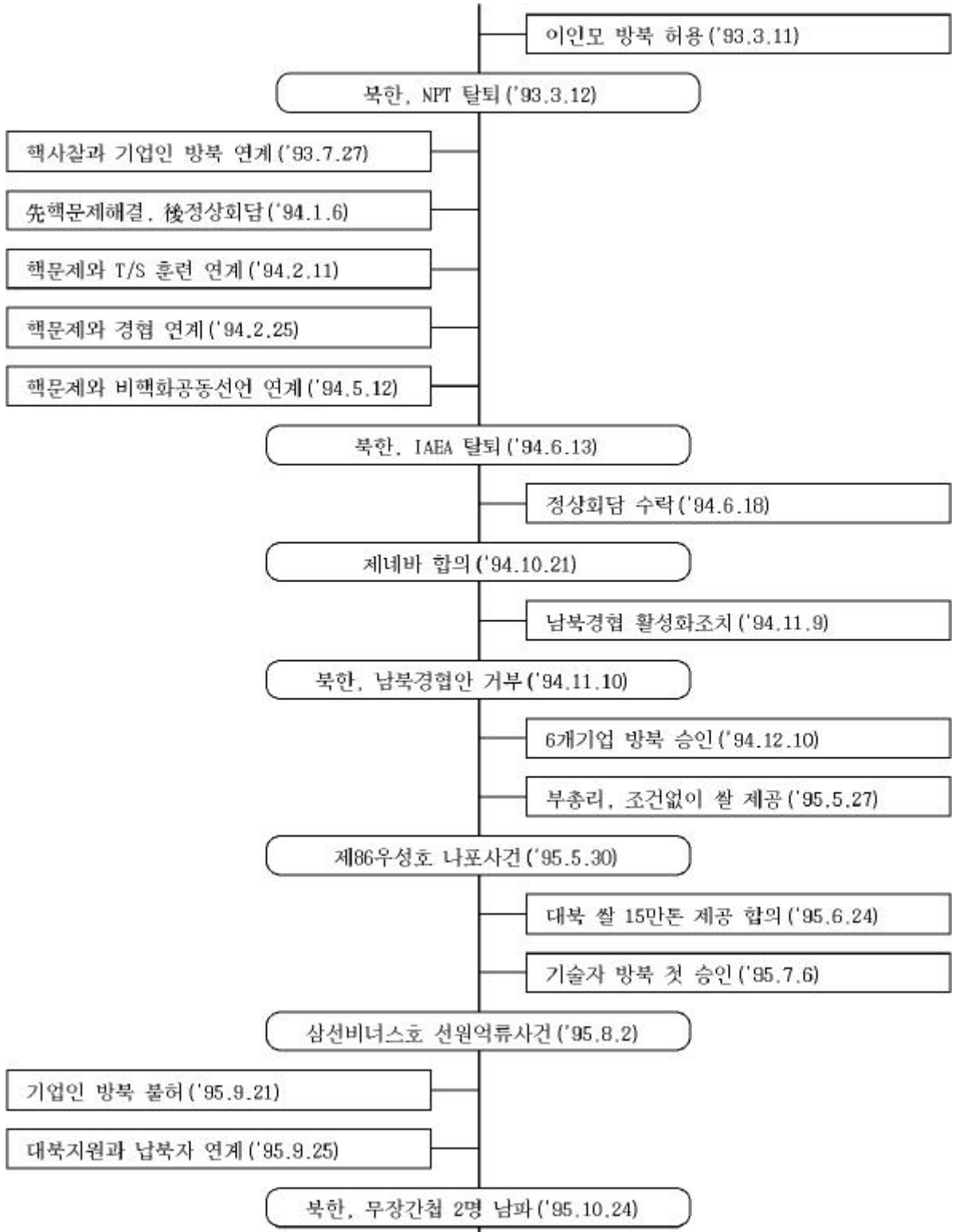
가

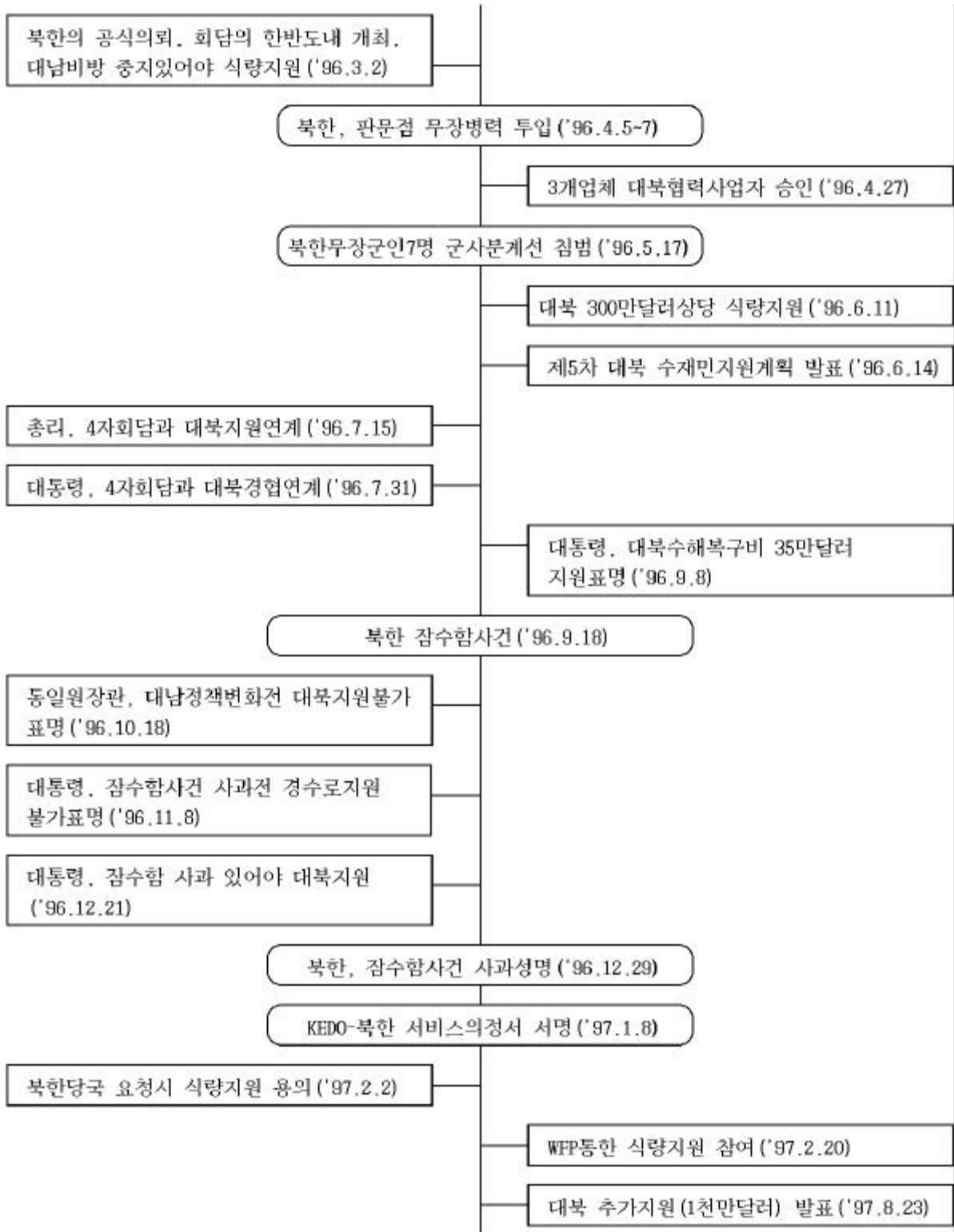
○

<

:

>





○ ‘ ’
 .
 가 ,
 가 .
 ○ ‘ ’ ‘ ’
 가 .
 .

1.

,
 .
 < >

	<ul style="list-style-type: none"> • ‘ ’ • • 	<ul style="list-style-type: none"> • *
	<ul style="list-style-type: none"> • * . • 	<ul style="list-style-type: none"> • * *

‘ ’

가 .

○ 1998 4 30

*

(1998 7 , 「 」)

○ 1997

○ , 가

*

93%

, 79%

(1998 2

, 「 .
」)

○

○ 1990

○ 가

2.

○

○

○

○

○

가 . , 가

‘ . ’ 가 가

. 가 .

가

가 .

‘ ‘ , ,

가 .

○

가” “
가” “
가 ,
가 .

○

.

가 .

○

가 . “ , ”

○

가 .

○

가 가

가 .

가 .

○

,

○

가 .

○

,
가 .

‘ ,

가 .

○ ‘ ,

,
가 ,

가 .

○ ‘ ,

가 .

< >

(1988.2 1998.8)

1988

2.25 :
3. 1 3.1 :
7. 7 , ‘ ,
7.11 : 7 · 7
8.15 43
10. 7 , 7 · 7
12. 6 , : , 3

1989

2. 8 1
3. 9 11 . 가 1
3.31 ,
8.15 , 44
9.11 , 147 ‘ ,
10. 8 ,

1990.

1.10 ,
3. 1 3 · 1 :
3. 3 , 4
7.20 , ‘8 · 15 ‘
8. 1 .
9. 4 9. 7 1
10. 9 10.13
10.16 10.19 2
10.21 10.25
11. 9 , ()
12.11 12.14 3
12.13 12.17 ,

1991

1.30

3.25 5. 9 41

5. 6 6.28 6

6.26

9.17 가

10. 4 10.13 ,

10.22 10.25 4 () :

11. 8 , ‘ ,

12.10 12.13 5 () :

12.22 , “ ”

12.24 6 19 ‘ 가 .

1992

1. 1 , “1992 ”

1. 7 , 92

1.16 1.26 ,

1.30 ,

5. 5 5. 8 7 () : , ,

5.22

6.25 , 6.25 42

7.19 7.25 ,

8.15 , 47 :

. 가
. 가

8.24 .

9.17 9.18 8 () : 3 .

10. 5 가 , ‘ , 62

10. 6 10. 9

1993

2.25 14

3.11 ,

5.24 (PBEC)

7. 6 , 6 '3

3 ,

7.27 , IAEA

1994

1. 1 , .

1. 6 , .

2.11 , T/S

2.25 , 1 :

5.12 ,

6.13 , IAEA

6.15 6.18 ,

6.18 , ' '

7. 9 ,

8.15 49 , ' ,

10.21 . , .

11. 7 , .

11. 9 ,

11.10 ,

11.24 「 」 3 .

12.10 , , , , , 6

1995

1. 1 : .

1. 9 ,

1.12 , 가 . . 4

1.20 ,

3. 7 , . ()

3. 10 ,
 3. 13 , 가
 . , , , , ,
 , 8
 5.26 ,
 6. 1 ,
 6.24 , 15 ()
 7. 6 , (())
 8. 2 ‘ ,
 8.15 , ()
 9.20 ,
 9.21 ,
 9.25 ,
 10.24 , 2

 1996
 2. 1 , 가
 3. 2 ,
 . , , .
 4. 5 4. 7 , (3)
 4.16 . , ‘ 4 ’
 4.27 3
 . , ,
 ,
 4.29 () ,
 5.13 LG , 가 TV
 5.17 7
 6.11 , 300
 6.13 3
 6.14 , 5 (가 572) KEDO . ,
 .
 7.15 , 4
 7.31 , 4
 8.29 ,

9. 8 , 35
 ,
 9.10 , .
 9.18 26
 9.24 ,
 10.18 , 가
 10.21 ,
 11. 8 , 가
 12.17 , “ ”
 12.20 , “ ”
 12.21 , 가

1997

1. 8 KEDO-
 2. 2. ,
 2.20 ,
 3.13 , 가
 3.31
 4.14 ,
 4.18 「 」 ,
 4.30 「 」 18
 7. 2 KEDO-
 8.15 , ‘ 4 ’ ()
 8.23 , 가 (1)
 10. 1 ,
 10.14 5
 11.20 가 ,

1998

2.26 , 3
 4.30
 8.15 , 3

· : 가 가?

·

·

·

·

I. : 가 가?

○ , 가
가 가 .

○ , , 가 가

○ , , ,

○ , 가 가

가 ,
가

* 1997 15%

* 가 가 가 ()

* 가 가

○ , 가

, , 3

○ ‘ ’ ‘ ’

○

3

,

.

* ‘ ’

(pre-emptive strike)

,

,

,

‘ ’

.

○

.

○

.

○

‘ ’

.

가

.

○

,

.

* ‘ ’

,

,

,

,

가

(DEFCON)

* ,

가

* ,

가

가

가

○

(leverage)가

,

,

.

*

가

,

○

.

,

가

가

.

.

가

.

가

,

.

○

*

‘ (food for peace)

○

*

가

가

○

*

(equal ceilings)

가

가

*

가

○ ,

○

가

○

가

*

,

○

가

,

가

,

가

가

*

,

*

(pre-emptive strike)

1994

,

가

○

,

가

○

.

.

○

.

*

가

.

V.

가

가

.

,

가

.

1996

.

,

,

.

○

.

.

○

()

,

가

가 .

*

(3

) 가

가

가

.

○

가

가

.

*

-

1

1,800

1,900

-

,

-

400 500

4

*

가

,

가

*

가

가

,

.

,

.

○

가

.

가 .

○

가

.

○

.

,

.

*

가

*

,

가

○

가

.

○

가

.

,

가

가

.