

報道參考資料

題目:

主要內容

- 가 .

- () (20) 1,214 (± 2.8)

- 가: 357 (138 , 108 , 31 , 80)

: 1999. 12. 14 12. 17

: KDI

: - :

- 가: Fax

- 10

- 가

- 가

-

: KDI
(財政經濟部)

TEL.958-4651,4653
TEL. 500-5019)

KDI



	,								
-	가	63.9%	가						
	2000		,						
-	가	60.2%		49.0%	가		가		
•	,	39.5%		가	24.1%		가		
-	가			53.1%	‘		’		
	,	가							
-	가	75.6%		61.9%		가가			
	2-3%				,		가		가
			,						
-	가	72.5%		48.2%					
•	,	36.7%							

:

- 가 (27.8%) 가(32.5%)
- 가 가
- , 가 .
- 가 77.0%가
- , 51.6%
- 가 93.6% 73.8%
- 가 38.9% ‘ 가 ’ , 30.9% ‘ ’
- , 10 가
- 가 51.8% 54.7% 가 10
- 가 56.6% 2010 1 2
- , 가 가

2.

		%		
				가
	1. ‘ , ’	• • •		32.2 63.9 3.9
	2. 2002	• • 가 •	28.2 51.6 20.2	77.0 19.0 3.9
(가)	3.	• • • • • •	3.8 45.2 39.5 9.4 2.1	8.4 51.8 24.1 14.6 0.8 0.3
	4. 가	• • • • •	2.7 29.1 53.1 11.9 3.1	
(가)	5. 가가 2 3%	• 2 3% • 2 3% • 2 3% •	61.9 27.9 9.8 0.4	75.6 23.5 0.6 0.3
()	6.	• • • • • •	3.1 45.1 36.7 12.0 2.5 0.6	4.2 68.3 21.3 5.9 0.3 -
	7. 가	• 가 • • • • • •	6.7 21.7 19.2 27.8 21.3 1.8 1.5	10.1 24.1 20.2 8.1 32.5 5.0 -

		%		
				가
	8.	·	31.0	59.4
		·	42.8	34.2
		·	18.5	5.3
		·	6.3	0.8
		·	1.3	0.3
10	9. 가 10	·	10.9	7.8
		·	43.8	44.0
		·	33.0	42.6
		·	11.3	5.0
		·	1.0	0.6
2010 2	10. '1 2010 2 가	· 가		6.7
		· 가		49.9
		· 가		39.5
		· 가		3.6
		·		0.3
	11. 가 가	·	11.0	4.5
		·	16.5	38.7
		·	36.0	12.0
		·	17.1	10.1
		·	4.3	8.1
		·	8.1	16.2
		·	3.2	10.4
		·	3.9	-
10 가	12. 10 가 가	·	6.8	
		·	54.3	
		·	16.3	
		·	9.7	
		·	7.8	
		·	0.8	
		·	4.2	
	13.	·		73.7
		· ()		26.3
		·		-
	14. 가	·	30.9	30.3
		·	22.6	38.9
		·	25.7	3.6
		· ()	12.1	20.7
		·	6.4	4.5
		·	0.6	1.7
		·	1.7	0.3

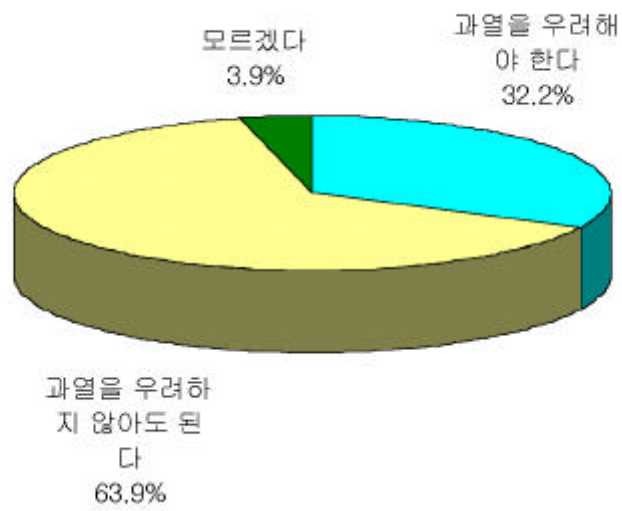
3.

1) (가)

- “ , ”

• 가 63.9%가 ‘ , ’ .

【 1】

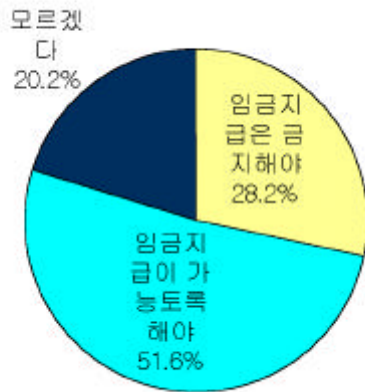


2)

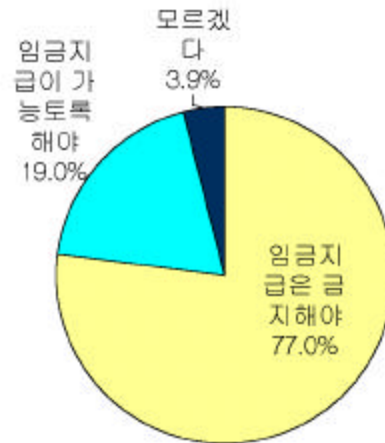
- 51.6%가 ‘임금이 가 능토록 해야 한다’
- 28.2%가 ‘임금지 급은 금 지해야 한다’
- 20.2%가 ‘모르겠 다’
- 77.0%가 ‘임금지 급은 금 지해야 한다’
- 19.0%가 ‘임금이 가 능토록 해야 한다’
- 3.9%가 ‘모르겠 다’

【 2】

< >



< 가 >

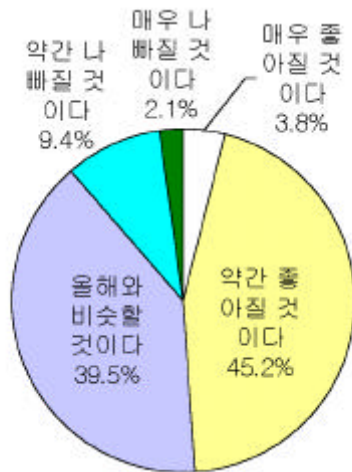


3) 가

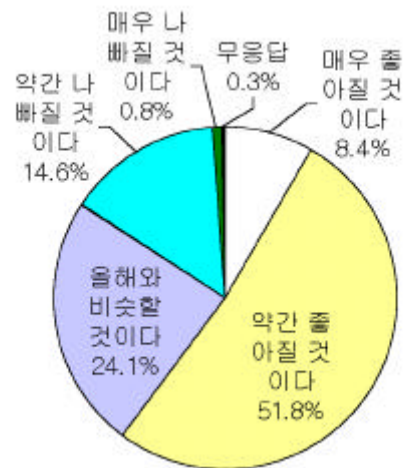
- ‘ ’ 49.0% (‘ ’ 3.8% + ‘ ’ 45.2%), ‘ ’ 39.5%가 , ‘ ’ 11.5% (‘ ’ 9.4% + ‘ ’ 2.1%)
- 가 60.2%가 ‘ ’ (‘ ’ 8.4% + ‘ ’ 51.8%)

【 3】 가

< >



< 가 >



4) 가 ()

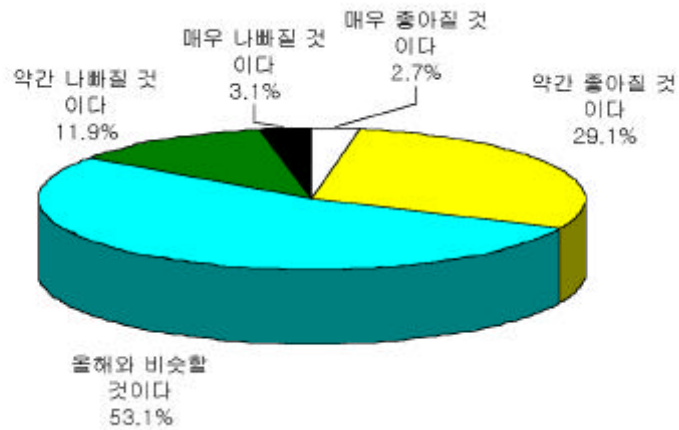
- 가

- 53.1%가 ‘ , ’ 31.8% (‘ ’ 2.7% + ‘ ’ 29.1%), ‘ ’ 15.0% (‘ ’ 11.9% + ‘ ’ 3.1%)가 .

가 가

가

【 4】 가



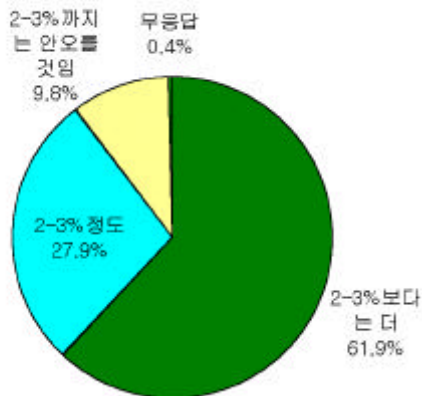
5) 가

- 가가 2 3%

- 61.9%가 '2 3%
- 가 75.6% '2 3%

【 5】 가

< >



< 가 >

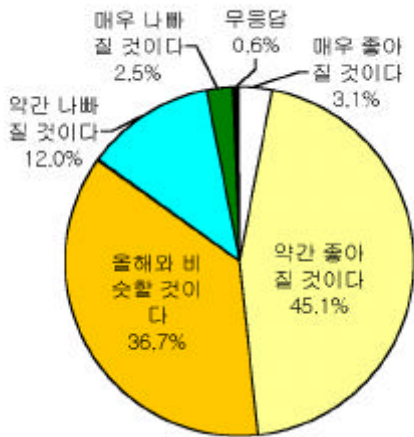


6)

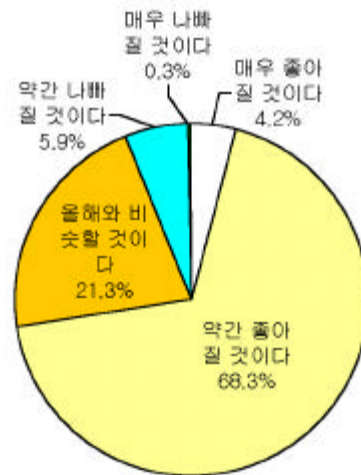
- 48.2%가 ‘ (’ 3.1% + ‘ ’ 45.1%)
 ‘ ’ 36.7%, ‘ ’ 14.5% (‘ ’ 12.0%
 + ‘ ’ 2.5%) .
- 가 72.5%가 (‘ ’ 4.2% + ‘ ’ 68.3%).

【 6】

< >



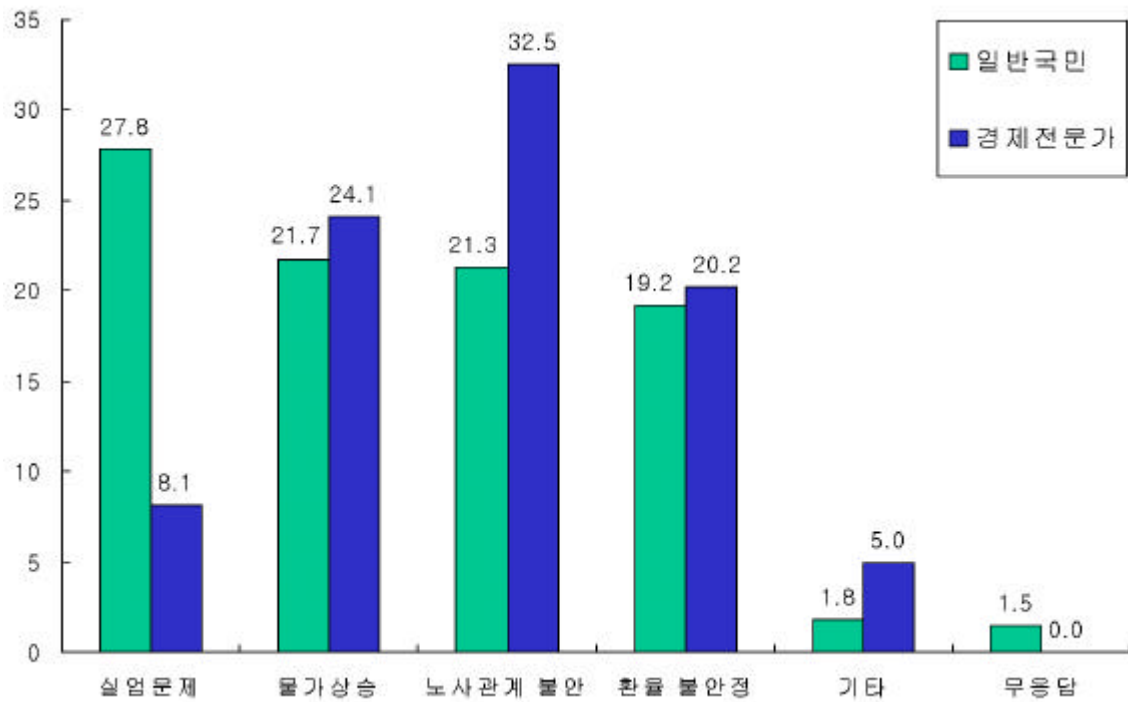
< 가 >



7)

- 가 , 가
 - ‘ ’ (27.8%). ‘ 가 ’(21.7%), ‘ ’(21.3%), ‘ ’(19.2%)
 - 가 ‘ ’(32.5%) 가 . ‘ 가 ’(24.1%), ‘ ’(20.2%)
- 가 ,
가 .

【 7】

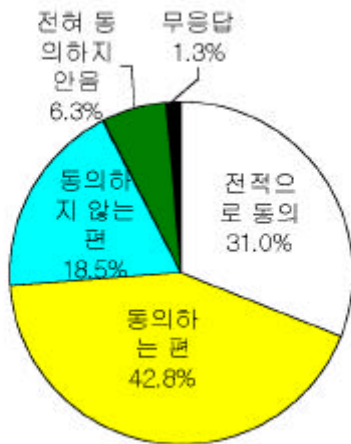


8)

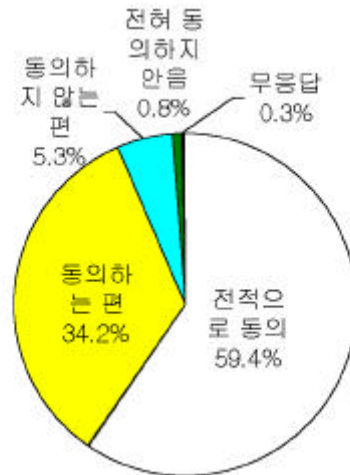
- 73.8%가 (' 31.0% + ' 42.8%).
- 가 (93.6%) (' 59.4% + ' 34.2%).

【 8】

< >



< 가 >



9) 10 가

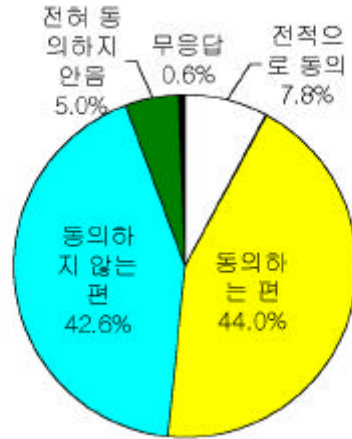
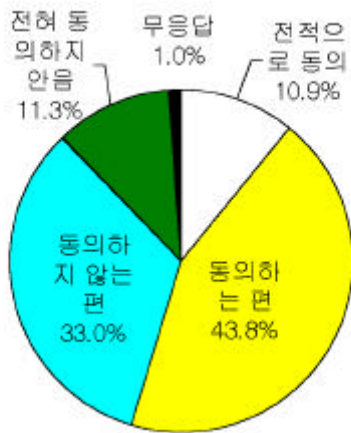
- 가 10

- 54.7% (' 10.9% + ' , 43.8%) 가 (44.3%) .
- 가 (51.8%) 가 (47.6%)가 .

【 9】 10 가

< >

< 가 >



10) 2010

2

가 (가)

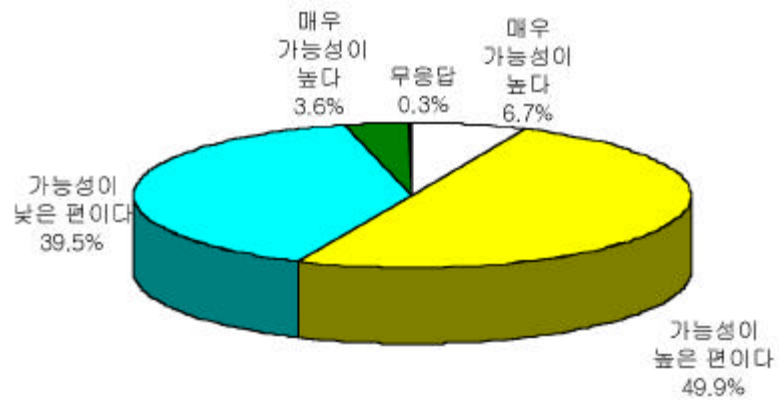
- 2010 1 2

- 가 56.6%가 가 (가 ' 6.7% + '가 ' 49.9%).

【 10】 2010

2

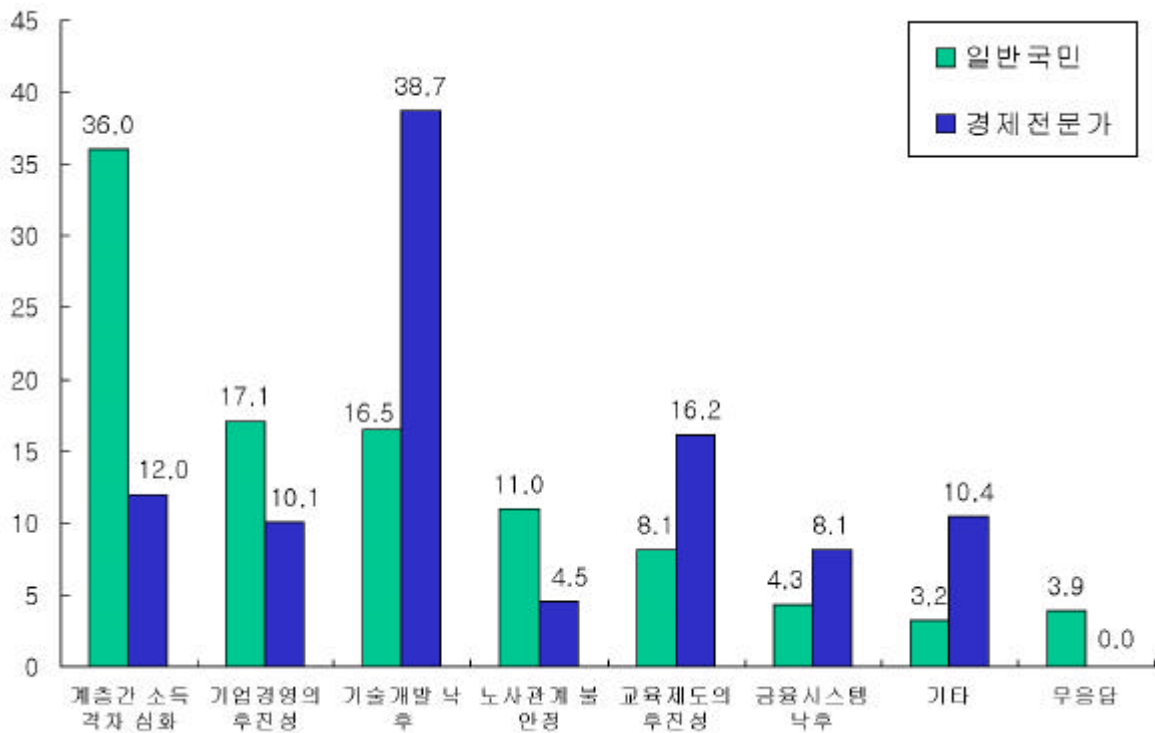
가



11)

- 가 가
 - ‘ ’ (36.0%). ‘ ’(17.1%), ‘ ’(16.5%)
 - 가 ‘ ’ 가 (38.7%). ‘ ’ (16.2%).
- 가 가 가 IMF

【 11】

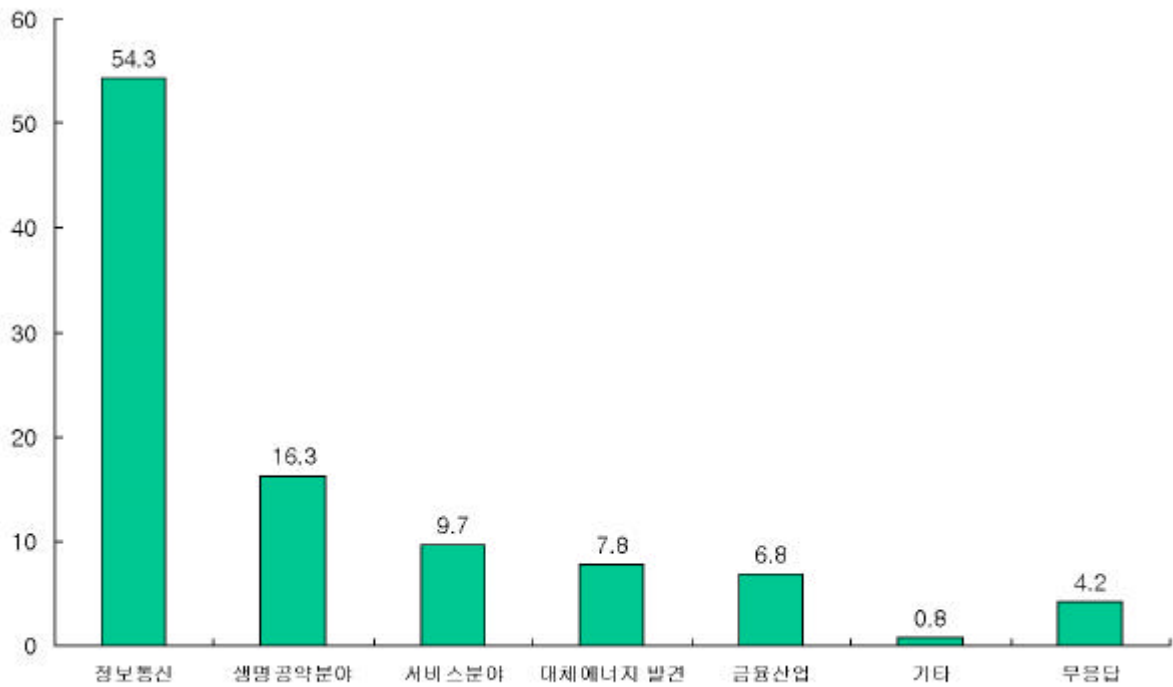


12) 10 가 ()

- 10 가 가 ,

- 54.3%가 ‘ ’ , ‘ ’ (16.3%).

【 12】 10 가

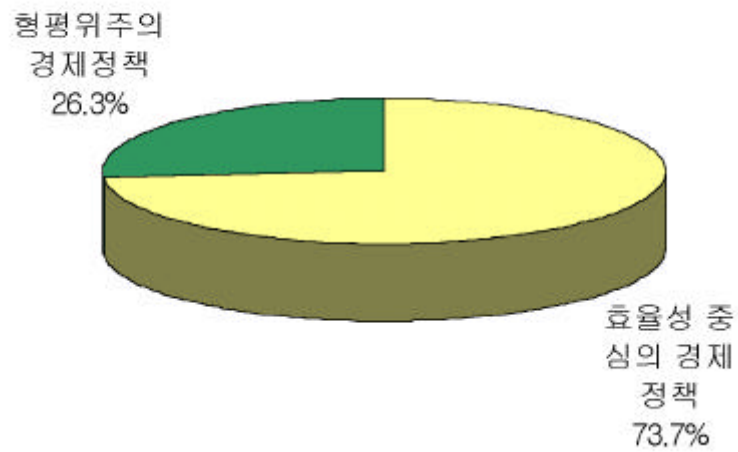


13) (가)

가

가 73.7%가 ‘ ,

【 13】



14) 2000 가

- IMF

가 . 가 ,

- ‘ (30.9%), ‘ (25.7%), ‘ (22.6%)
- 가 ‘ 가 (38.9%).
‘ (30.3%), ‘ () (20.7%)

【 14】 2000 가

