



1999. 10.

K D I

- 81.2% 가 73.1%가
,
(41.2%, 가 53.5%). ,
9.3%, 가 1.6% .
- , 가 69.0% ‘
가 가 ’ 가 .
- 80.4% 가 93.1% 가
.
- , 가 가
가
- 64.5% 가 95.3%
가 ,
(57.2%, 가 85.6%).
- , (17.4%, 가 23.1%)
‘ (39.8%,
가 62.5%) .

- (74.4%, 가 88.7%)

• 가 (89.8%, 가 85.6%)

- 72.5% 가 84.6%

• , (38.5%, 가 55.9%).

- , 58.1% 가
69.1%가 , ,

• 가 (79.7%) 가 , ‘

1.	1
2.	2
3.	5
4.	6
1)	6
2)	7
2- 1)	8
3)	9
4) 가	10
5)	11
5- 1)	12
5- 2)	13
6)	14
6- 1)	15
7)	16
8)	17
9)	가	18
9- 1)	19
10)	가	20
10- 1)	가	21
10- 2)	가 가	22
11)	23
12)	24

1.

1)

- 가 가 , 가 가

- 가 .

2)

- : 20 1,200 ()
- 가: 가 378 (180 , 89 ,
27 , 82)

3)

: 1999. 9. 3 9. 30
- : 1999. 9. 3 9. 13
- : 1999. 9. 14 9. 20
- : 1999. 9. 21 10. 2

4)

- :
- 가: Fax

5)

-
-
- 가
-
-

2.

		(%)		가
	1.	•	2.4	1.0
		•	33.1	3.7
		•	55.2	67.0
	2.	•	9.3	28.3
		•	3.4	0.5
		•	39.3	13.9
	2-1.	•	39.8	62.5
		•	17.4	23.1
		•	가	45.5
		•	가	12.7
		•	가	41.8
		•		-
	3.	•	가	-
		•	25.4	7.1
		•	74.4	88.7
가	4.	•	0.3	4.2
	가	•	가	10.1
		•	가	14.5
		•	가	68.8
		•	가	70.3
		•	가	15.3
	5.	•	12.3	8.9
		•	21.7	19.8
		•	38.5	55.9
	5-1.	•	27.5	15.4
		•	가	45.5
		•	가	25.1
		•	가	21.1
		•	가	8.4
	5-2.	•	가	35.6
		•	가	59.3
		•	가	5.1
		•	가	

		(%)		가
	6.	•	7.5	8.6
		•	50.6	60.5
		•	32.1	27.7
		•	9.8	3.1
	6-1.	•	가	가
		•	가	가
		•	가	가
	7. ‘	•	가	가
	’, ‘	•	가	가
	’,		19.6	6.9
			80.4	93.1
	8.	•	14.1	13.1
		•	72.1	63.2
		•	12.2	19.1
		•	1.6	4.7
가	9.	•	11.3	9.1
		•	69.9	64.0
	가	•	16.3	25.8
		•	2.4	1.0
	9-1.	•		28.2
		•		21.4
		•		23.3
		•		2.9
		•		21.4
		•		2.9
	10.	•	6.6	5.8
		•	34.6	47.7
	가	•	49.6	44.8
		•	9.3	1.6
	10-1. () 가	•		69.0
		•		9.4
		•		2.5
		•		17.2
		•		2.0
	10-2. 가	•		26.3
		•		46.9
	가	•	가	20.0
		•	가	5.7
		•		1.1

		%		가
	11.	가	•	27.1
	•		36.3	
	•		32.1	
	•		2.6	
	•		1.8	
	12.	()	•	49.3
	가		•	39.0
	()		•	5.8
			•	5.3
			•	0.5

3.

< >			%
		1,200	100%
		598	49.8%
		602	50.2%
	20	323	26.9%
	30	337	28.1%
	40	218	18.2%
	50	322	26.8%
		276	23.0%
		460	38.3%
		464	38.7%
	/ /	68	5.7%
		199	16.6%
		142	11.8%
		189	15.8%
	가	418	34.8%
		69	5.8%
		109	9.1%
		6	0.5%
	50	137	11.4%
	51-100	215	17.9%
	101-150	278	23.2%
	150-200	270	22.5%
	201-250	88	7.3%
	251-300	100	8.3%
	301	112	9.3%
		278	23.2%
	/	208	17.3%
	/	143	11.9%
	/	265	22.1%
	/	145	12.1%
	/	120	10.0%
		41	3.4%

< 가 >		%
	378	100%
	180	47.6%
	89	23.5%
	27	7.1%
	82	21.7%

4.

1)

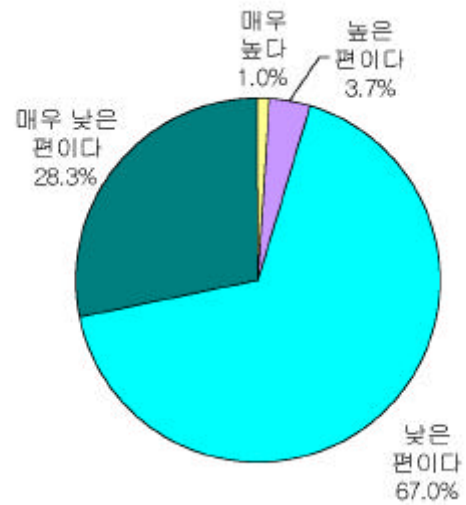
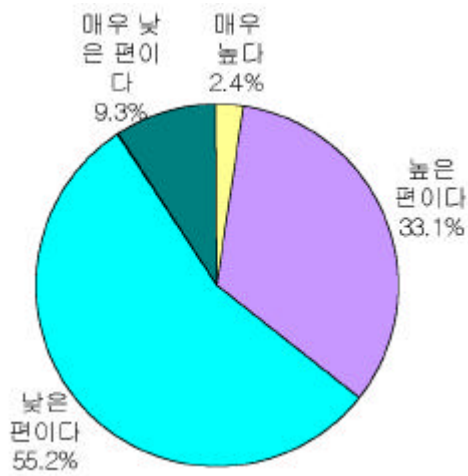
- 64.5% (55.2% + 9.3%)가
- 가 95.3% (67.0% + 28.3%)가

가 , 가
1960 가
가

【 1】

< >

< 가 >



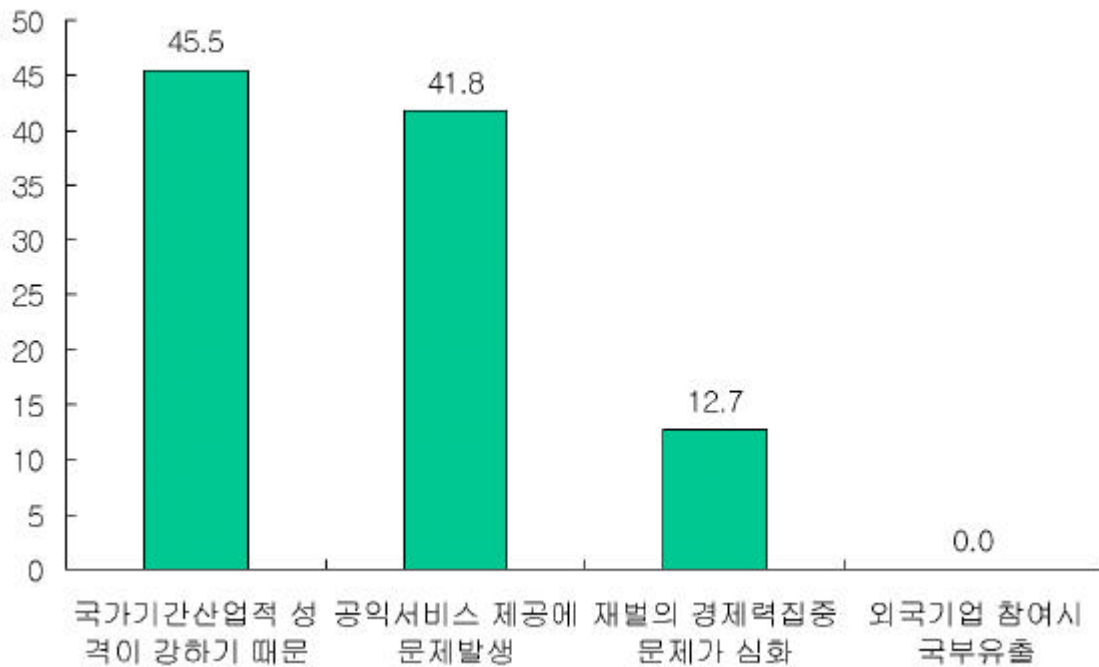
2-1)

- () ?

- 가 ‘ 가 ’(45.5%) ‘ 가 ’(41.8%) .(가 14.4%)

가
가

【 2-1】



3)

- 가

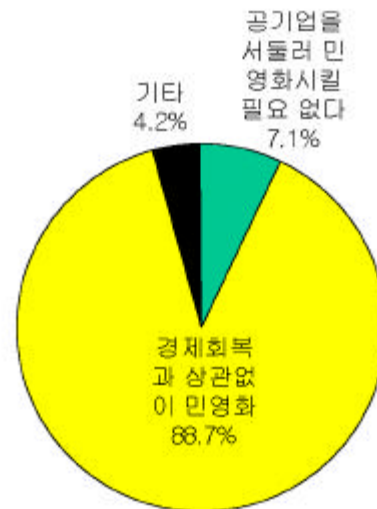
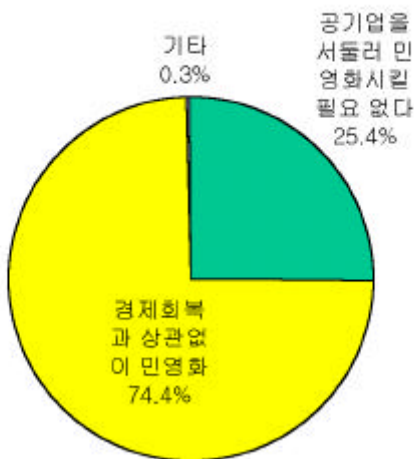
가

- 74.4% ‘ , 25.4% ‘ 가 ’ , ‘ 가 ’ , 가
- 가 88.7%

【 3】

< >

< 가 >



4) 가

- 가

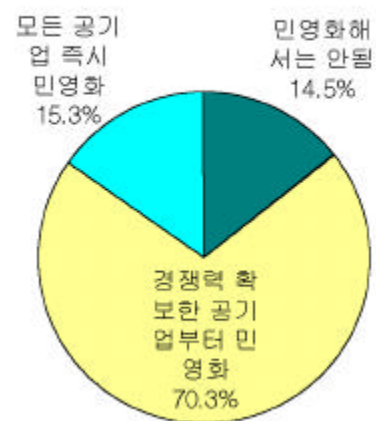
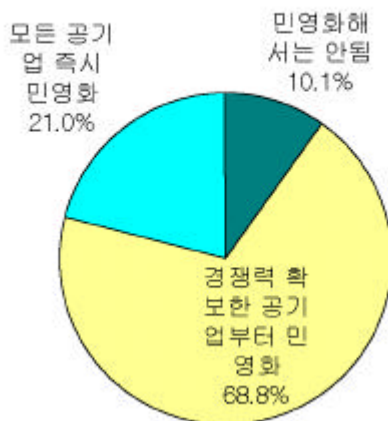
• 89.8%가 가 , ‘
 ’(21.0%)
 ’(68.8%)

• 가 85.6%가 가 , ‘
 ’(15.3%)
 ’(70.3%)

【 4】 가

< >

< 가 >



5)

72.5%

38.5%

21.7%

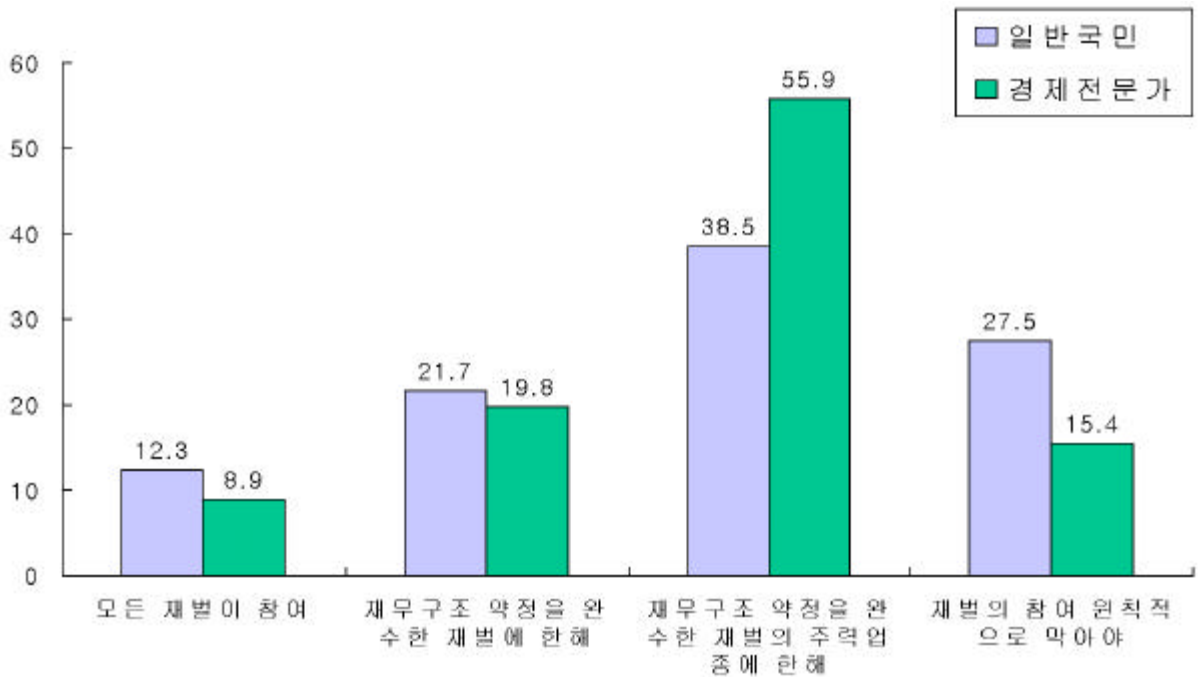
21.7%

가

84.6%가

55.9%

【 5】



5-1)

- () ?

가 가 , ‘ (45.5%)

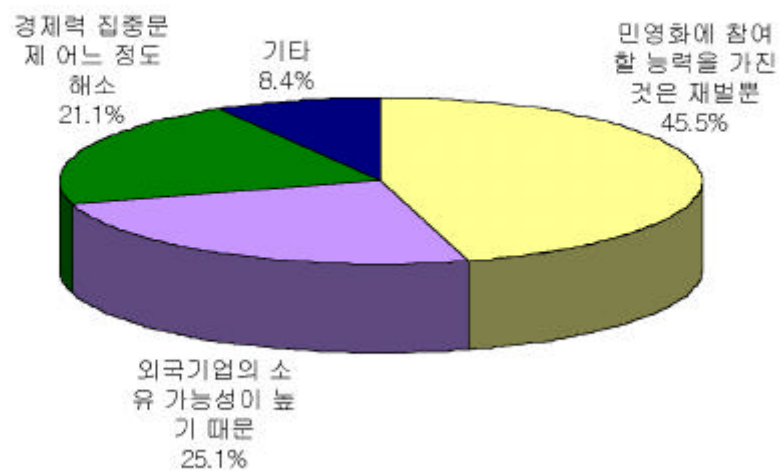
25.1%

가

21.1%

가

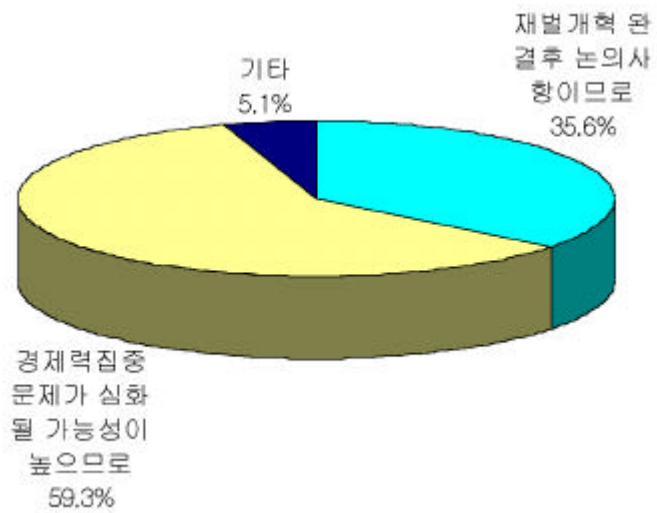
【 5-1】



5-2)

- () ?
· , 가 , ‘ 가 가
'(59.3%) 가
(35.6%)

【 5-2】



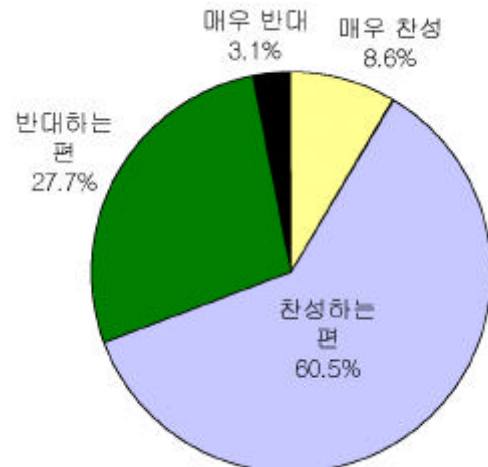
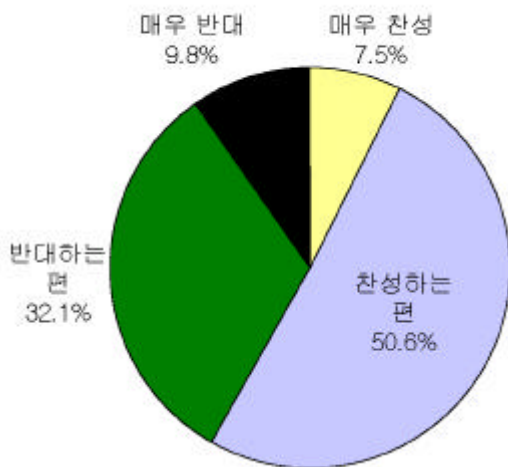
6)

- 58.1%가 , 41.9%
- , 가 69.1%가 , 30.8%
- 가 가

【 6】

< >

< 가 >

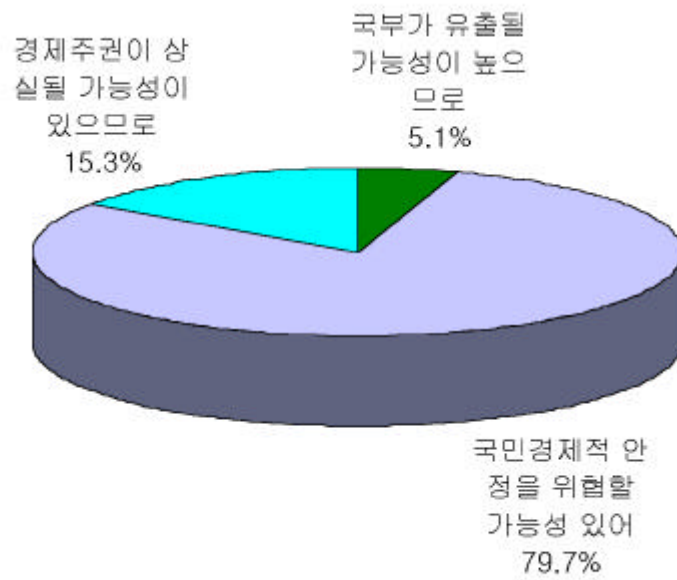


6-1)

- () ?

가 , ‘ 가
(15.3%) 가 (79.7%) 가

【 6-1】



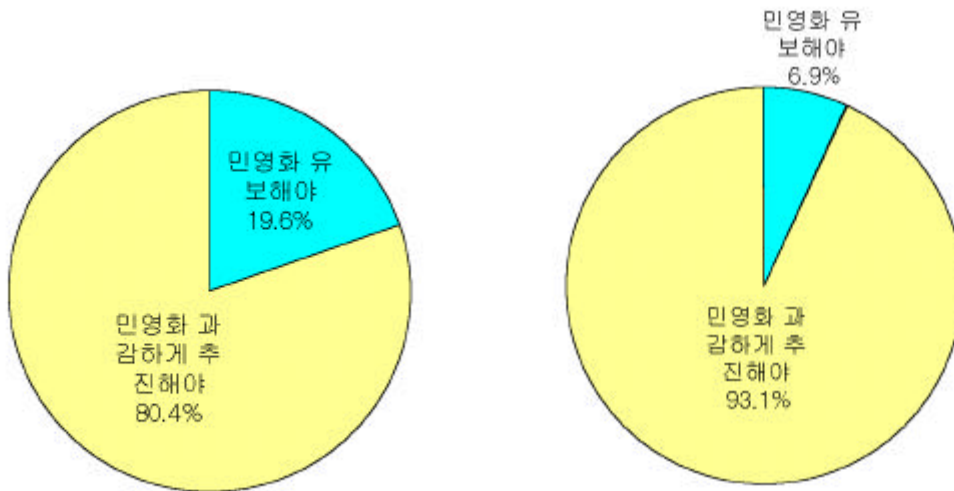
7)

- , 가
• 80.4% 가 93.1%가 가
, 19.6% 가 가

【 7】

< >

< 가 >



8)

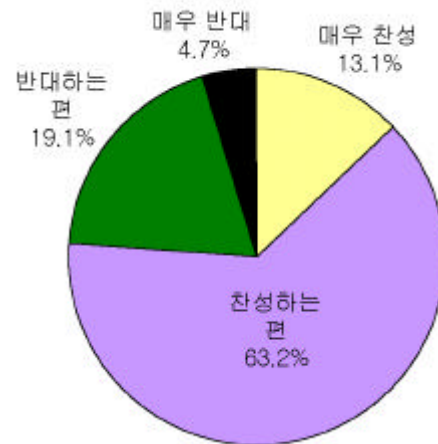
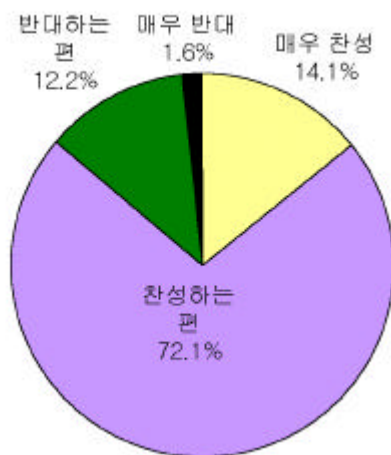
가 , 가

• 86.2% 가 76.3% 가

【 8】

< >

< 가 >



9)

가

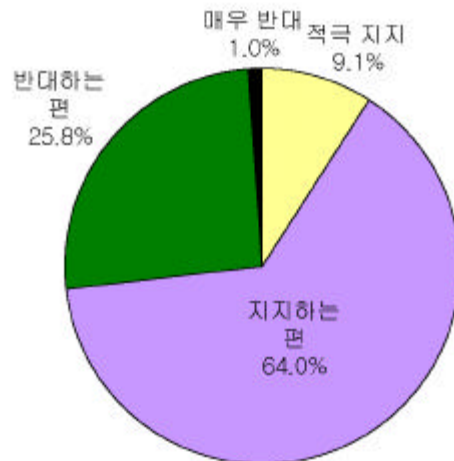
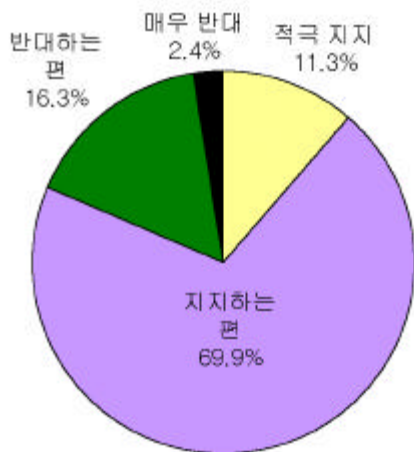
• 81.2% (11.3% + 69.9%) 가 73.1% (9.1% + 64.0%)가

【 9】

가

< >

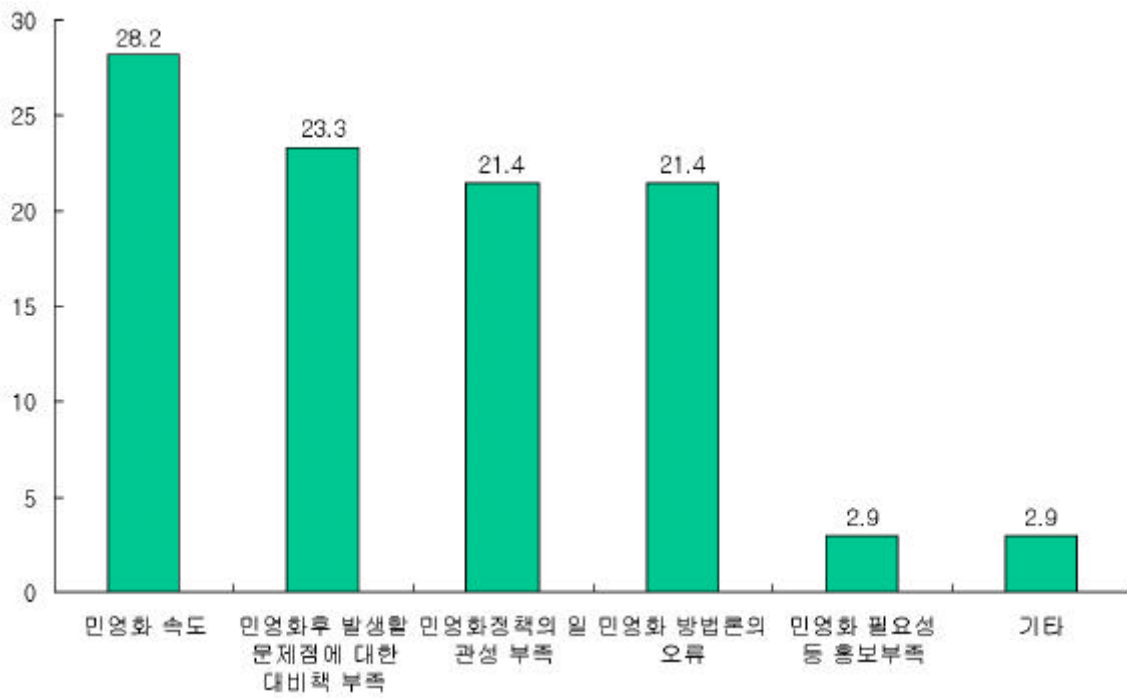
< 가 >



9-1)

- () ?
 • 가 ,
 (28.2%), (21.4%), (23.3%), (21.4%)

【 9-1】



10)

가

가 (41.2% (5.8% + 6.6% + 34.6%))

가 (53.5% (47.7%))

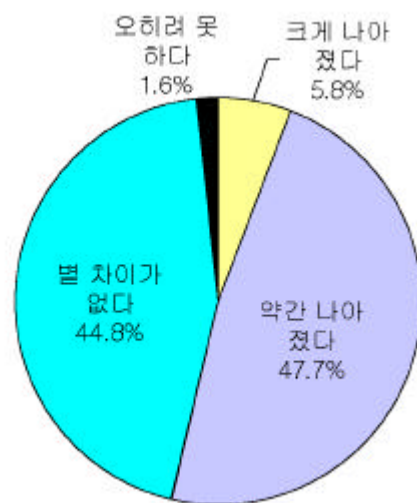
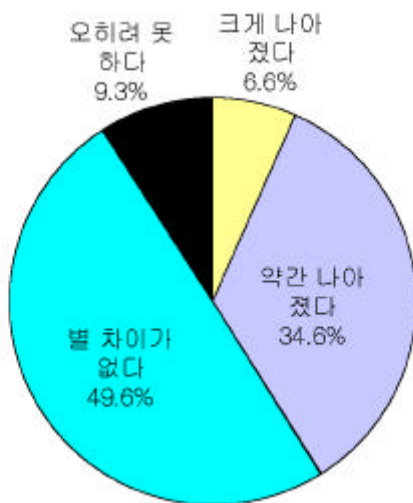
가 (49.6% , 가 44.8%)

【 10】

가

< >

< 가 >



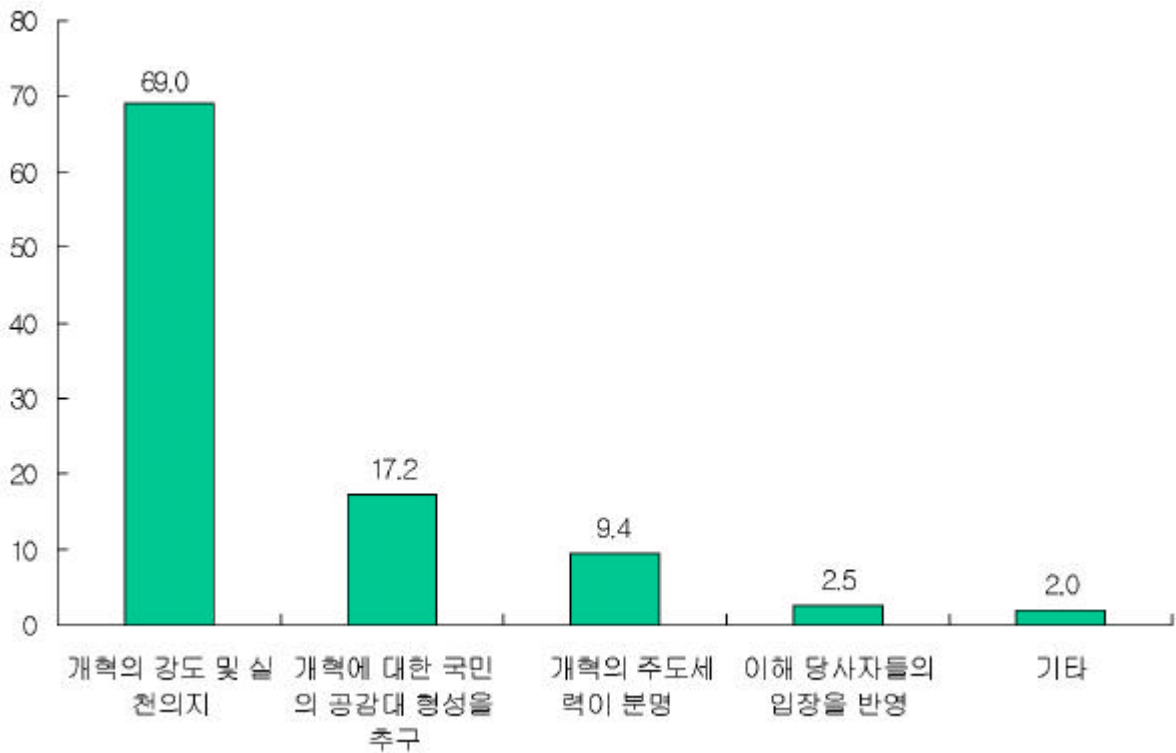
10-1)

가

- () 가 ?

- 가 69.0% 가
- 가 (17.2%) 가
- 가

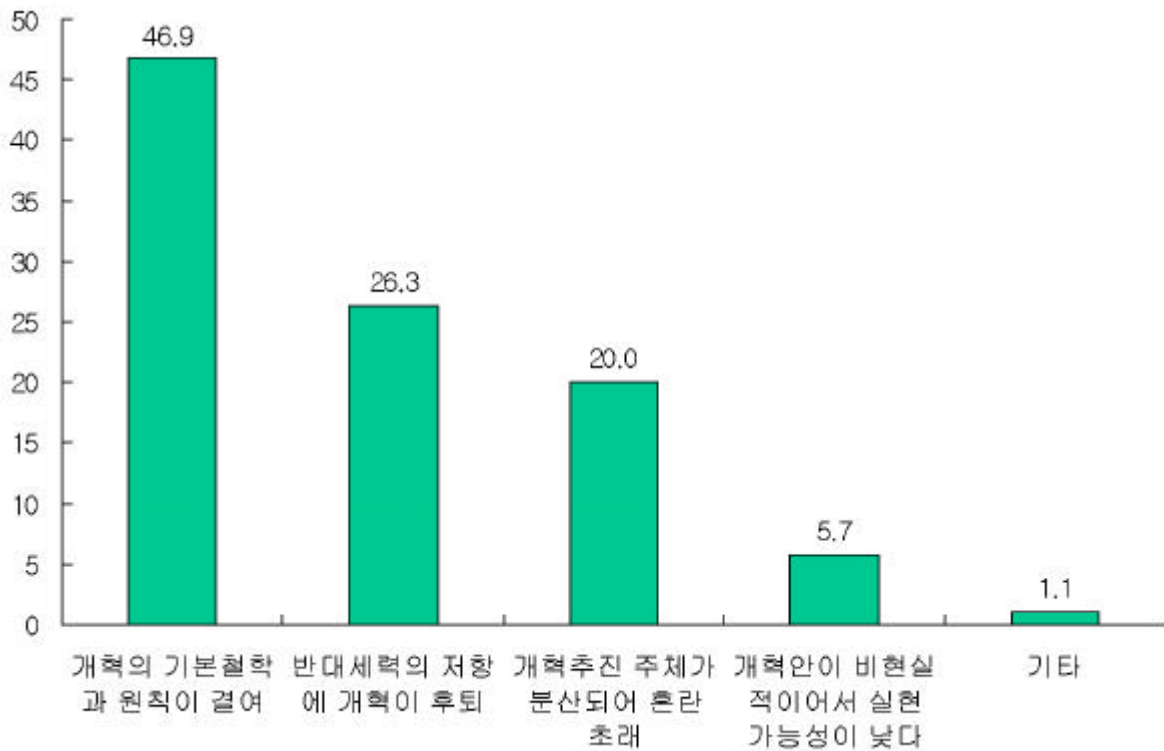
【 10-1】 가



10-2) 가 가

- (가) ?
- , 가 가 (46.9%) 가 (26.3%) (20.0%) .

【 10-2】 가 가

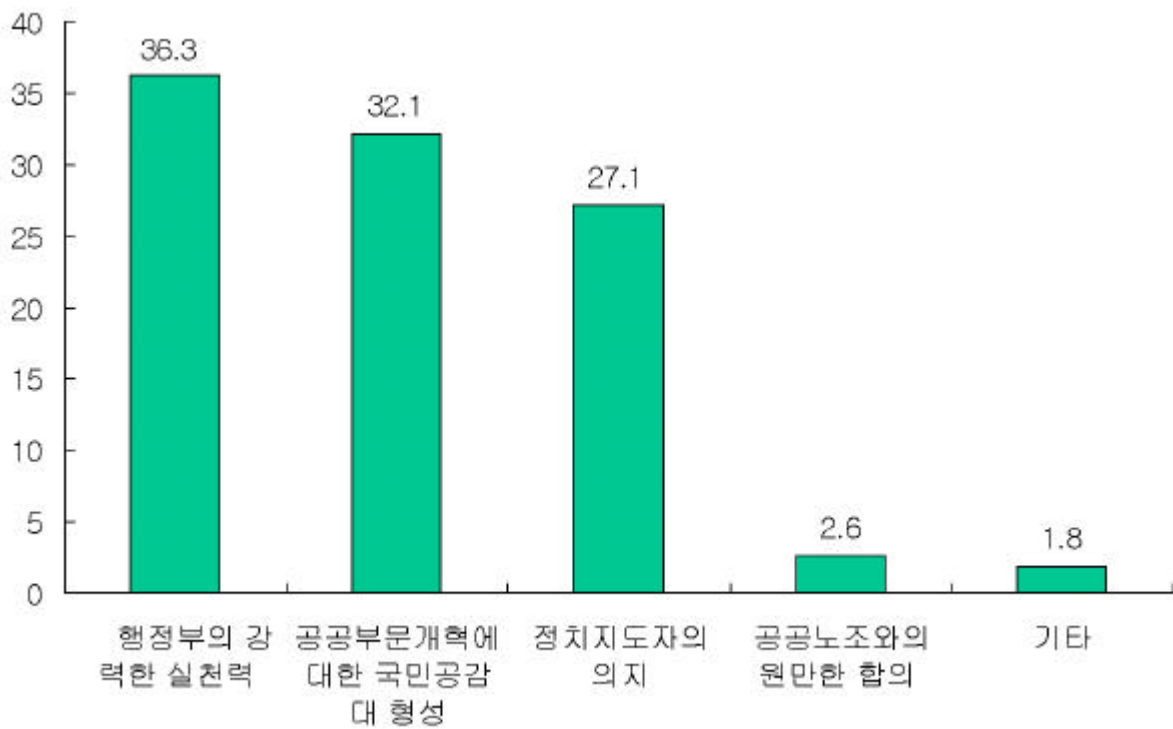


11)

- 가 ?

- 가 36.3%가 (27.1%), (32.1%),

【 11】



12)

- 가 ()
 • 가 가 ‘ 가 , 가 ’(49.3%)
 ‘ 가 ’(39.0%)

【 12】

