

경제 자료

국제사회의 대북 인도적 지원 규모

윤정선

국제사회의 대북 인도적 지원 규모

유엔 인도적지원조정국(UN Office for the Coordination of Humanitarian Affairs; UN OCHA)에서 운영하는 FTS(Financial Tracking Service)는 UNOCHA에 보고된 인도적 지원과 관련된 국제적 실시간 데이터베이스이다. 본 자료에서는 2012년 11월 6일을 기준으로, 국제사회의 대북 인도적 지원 현황을 FTS의 자료를 이용하여 정리하였다. 본 자료에서 지원금은 요청(appeal)에 의한 기부금, 다자지원과 양자지원, NGO, 그리고 적십자(Red cross) 등의 모든 지원을 포함한다. 총 지원액(Funding)은 현금과 현물, 그리고 기부 약정금을 포함하고 있고, 미이행 약정액(Uncommitted pledges)은 기부하기로 약속한 부분 중에서 미지급된 부분을 의미한다. 다음의 통계는 연도별·기부자별·분야별로 구성되어 있다. 국제기구 및 NGO의 명칭은 약어를 사용하였고, 전체 이름과 한글 이름은 참고사항으로 첨부하였다.

자료는 <http://fts.unocha.org>에서 볼 수 있다.

정리: 윤정선 연구인턴(js_yun@kdi.re.kr)

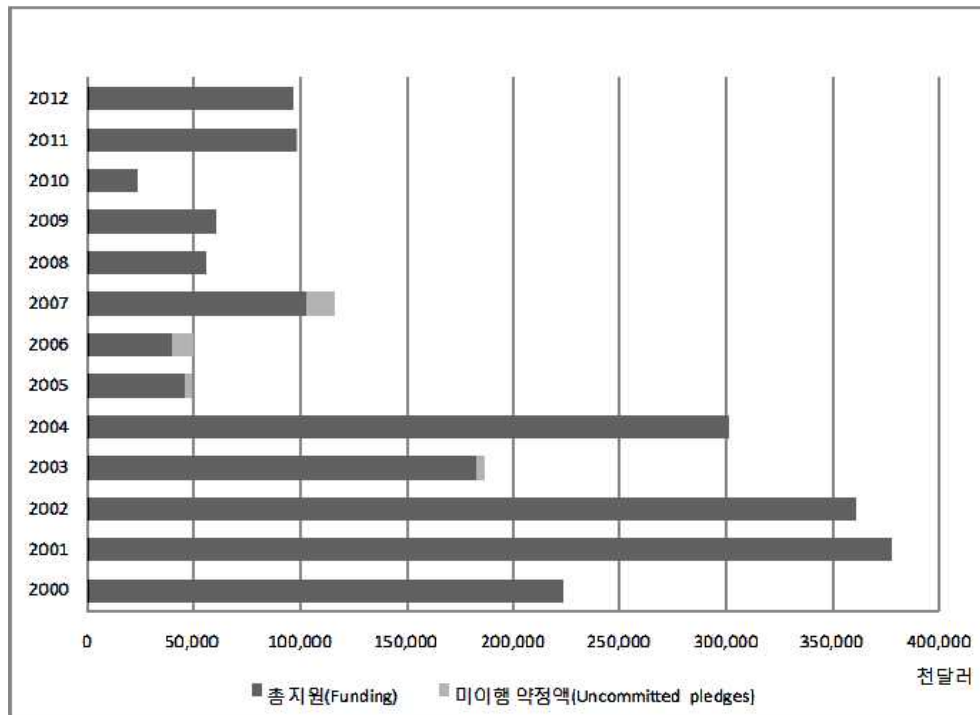
1. 연도별 대북 인도적 지원 규모

1.1. 2000~12년도 총 지원

(단위: 천달러)

연도	총 지원(Funding)	미이행 약정액(Uncommitted pledges)
2000	224,149	0
2001	377,599	0
2002	360,835	0
2003	182,886	3,814
2004	301,784	0
2005	46,168	3,660
2006	40,043	10,496
2007	103,065	13,915
2008	56,697	0
2009	61,330	0
2010	24,492	0
2011	98,350	164
2012	97,509	0
합 계	1,974,908	32,050

주: 총 지원(Funding) = 기부액(Contributions) + 기부 약정액(Commitments)



1.2 2012년도 인도적 지원 목록

(단위: 천달러)

기부자(Donor)	전달자(Channel)	총 지원(Funding)	미이행 약정액 (Uncommitted pledges)	분야(sector)
UNFPA	UNFPA	947	0	보건
WFP	WFP	4,102	0	보건
WHO	WHO	35	0	보건
호주	WFP	2,018	0	보건
캐나다	IFRC	30	0	미정
캐나다	IFRC	20	0	미정
캐나다	UNICEF	937	0	보건
캐나다	WFP	4,012	0	보건
캐나다	WFP	2,988	0	보건
이월금	WFP	40,579	0	보건
이월금	WHO	347	0	보건
유엔중앙긴급구호기금(CERF)	FAO	1,897	0	농업
유엔중앙긴급구호기금(CERF)	UNICEF	401	0	식수와 공중위생
유엔중앙긴급구호기금(CERF)	UNICEF	1,225	0	보건
유엔중앙긴급구호기금(CERF)	UNFPA	250	0	보건
유엔중앙긴급구호기금(CERF)	WFP	654	0	식량
유엔중앙긴급구호기금(CERF)	WFP	6,468	0	보건
유엔중앙긴급구호기금(CERF)	WHO	2,025	0	보건
중국	WFP	1,000	0	식량
덴마크	SC	90	0	미정
유럽연합 집행위원회 인도지원 사무소	FAO	1,938	0	농업
유럽연합 집행위원회 인도지원 사무소	SC	154	0	미정
프랑스	PU-AMI	199	0	식량
프랑스	TGH	78	0	식수와 공중위생
프랑스	TGH	432	0	식량
세계백신면역연합	WHO	117	0	보건
독일	DWHH	221	0	미정
독일	DWHH	1,056	0	식량
독일	독일 RC	249	0	식수와 공중위생
독일	SC	308	0	조정 및 지원 서비스
아일랜드	WFP	245	0	보건
이탈리아	FAO	213	0	농업
이탈리아	다수의 수혜단체	323	0	조정 및 지원 서비스
한국	UNICEF	3,875	0	보건
한국	WHO	4,390	0	보건
룩셈부르크	WFP	328	0	보건
노르웨이	노르웨이 RC	1,745	0	조정 및 지원 서비스

기부자(Donor)	전달자(Channel)	총 지원(Funding)	미이행 약정액 (Uncommitted pledges)	분야(sector)
노르웨이	WFP	895	0	보건
민간 기구	UNICEF	85	0	보건
민간 기구	WFP	4	0	보건
스웨덴	FAO	1,341	0	농업
스웨덴	HI	430	0	보건
스웨덴	MSB	99	0	조정 및 자원 서비스
스웨덴	스웨덴 RC	2,360	0	미정
스위스	ICRC	544	0	미정
스위스	다수의 수혜단체	204	0	미정
스위스	다수의 수혜단체	622	0	식수와 공중위생
스위스	WFP	4,911	0	보건
다수의 기부자	WHO	73	0	보건
합 계		97,509	0	

주 1 : 유엔중앙긴급구호기금(Central Emergency Response Fund: CERF)

주 2 : 총 지원(Funding) = 기부액(Contributions) + 기부 약정액(Commitments)

2. 2000~12년 기부자(Donor)별 인도적 지원

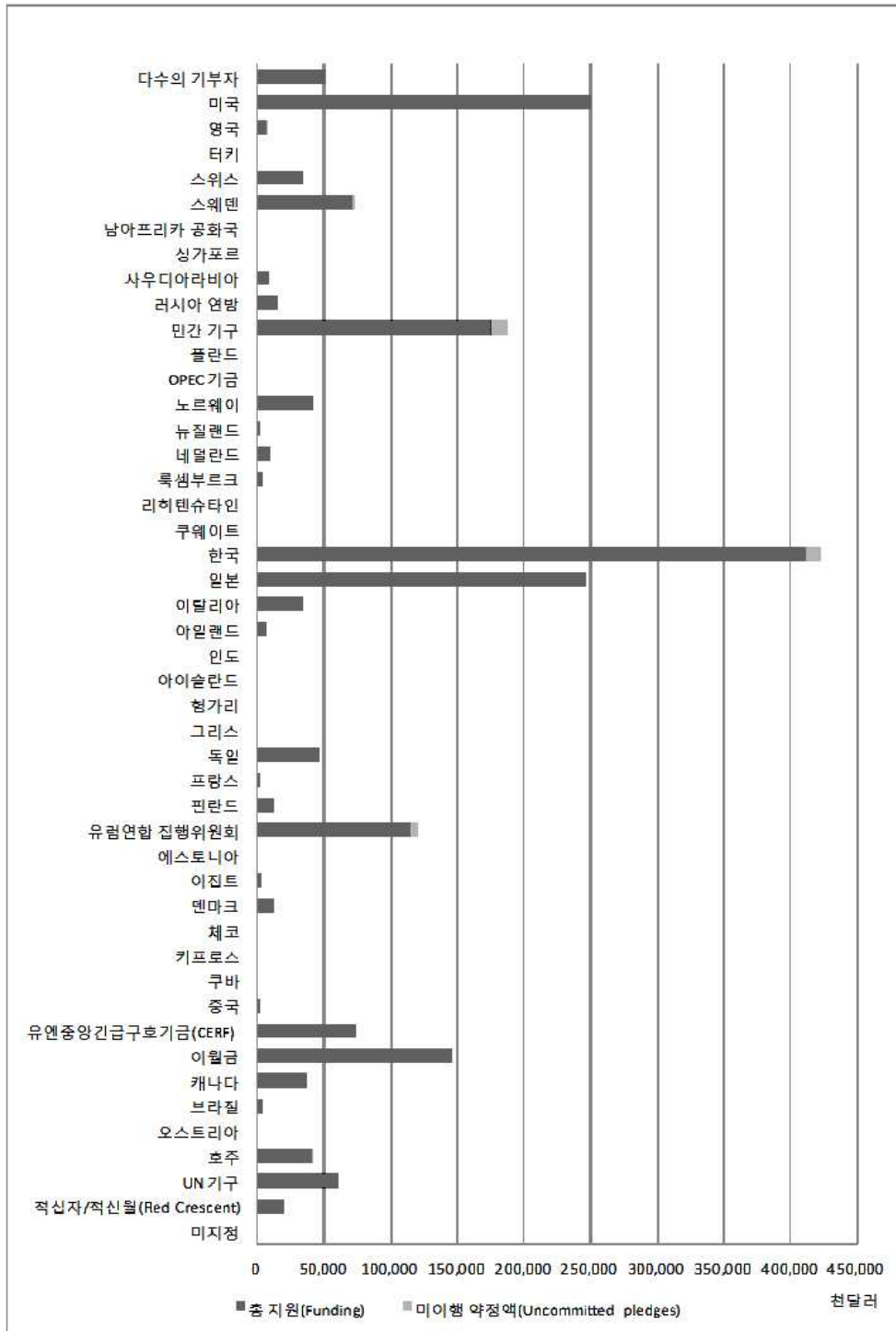
2.1. 2000~12년 기부자(Donor)별 총 합계

(단위 천 달러)

대표 기부자(Donor)	총 자원(Funding)	미이행 약정액(Uncommitted pledges)
미지정	0	0
적십자/적신월(Red Crescent)	20,684	0
UN 기구	61,679	0
호주	42,062	615
오스트리아	435	0
브라질	4,315	0
캐나다	37,767	0
이월금	147,189	0
유엔중앙긴급구조기금(CERF)	75,265	0
중국	3,218	0
쿠바	1,241	0
키프로스	12	0
체코	274	0
덴마크	13,456	0
이집트	3,881	0
에스토니아	41	0
유럽연합 집행위원회	115,534	5,819
핀란드	12,993	0
프랑스	2,543	0
독일	47,626	0
그리스	37	0
헝가리	133	0
아이슬란드	13	0
인도	1,000	0
아일랜드	7,598	0
이탈리아	34,745	0
일본	247,247	0
한국	412,306	11,017
쿠웨이트	0	250
리히텐슈타인	57	0
룩셈부르크	4,582	0
네덜란드	10,321	0
뉴질랜드	2,372	0
노르웨이	43,042	0

대표 기부자(Donor)	총 자원(Funding)	미이행 약정액(Uncommitted pledges)
OPEC 기금	287	0
폴란드	63	164
민간 기구	176,402	11,717
러시아 연방	16,453	0
사우디아라비아	9,042	0
싱가포르	35	0
남아프리카 공화국	301	0
스웨덴	72,247	1,860
스위스	34,859	0
터키	170	0
영국	7,946	609
미국	250,941	0
다수의 기부자	52,490	0
합 계	1,974,908	32,050

주: 총 자원(Funding) = 기부액(Contributions) + 기부 약정액(Commitments)



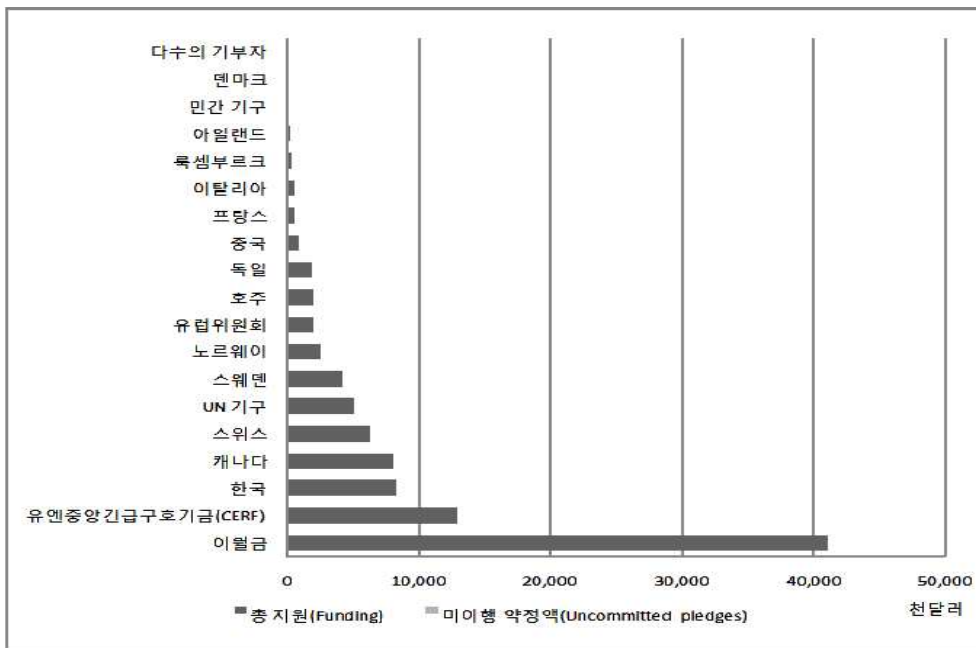
2.2 2000~12년 각 연도 기부자(Donor)별 총 인도적 지원

2.2.1. 2012년 기부자(Donor)별 인도적 지원

(단위: 천 달러)

기부자(Donor)	총 지원(Funding)	점유율 (%)	미이행 약정액(Uncommitted pledges)
이월금	40,969	42.0	0
유엔중앙긴급구호기금(CERF)	12,921	13.2	0
한국	8,350	8.6	0
캐나다	8,053	8.3	0
스위스	6,281	6.4	0
UN 기구	5,084	5.2	0
스웨덴	4,230	4.3	0
노르웨이	2,640	2.7	0
유럽위원회	2,092	2.1	0
호주	2,018	2.1	0
독일	1,834	1.9	0
중국	1,000	1.0	0
프랑스	709	0.7	0
이탈리아	536	0.5	0
룩셈부르크	311	0.3	0
아일랜드	245	0.3	0
민간 기구	121	0.1	0
덴마크	90	0.1	0
다수의 기부자	73	0.1	0
총 합	97,557	100.0	0

주: 총 지원(Funding) = 기부액(Contributions) + 기부 약정액(Commitments)

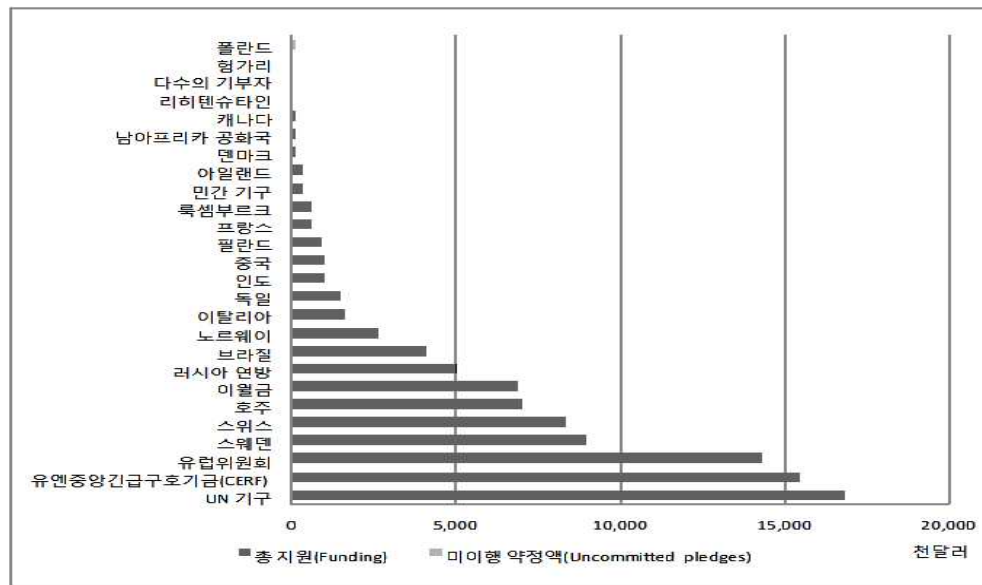


2.2.2. 2011년 기부자(Donor)별 인도적 지원

(단위: 천달러)

기부자(Donor)	총 자원(Funding)	점유율 (%)	미이행 약정액(Uncommitted pledges)
UN 기구	16,816	17.1	0
유엔중앙긴급구호기금(CERF)	15,410	15.7	0
유럽위원회	14,284	14.5	0
스웨덴	9,007	9.2	0
스위스	8,383	8.5	0
호주	7,054	7.2	0
이탈금	6,900	7.0	0
러시아 연방	5,000	5.1	0
브라질	4,115	4.2	0
노르웨이	2,660	2.7	0
이탈리아	1,681	1.7	0
독일	1,498	1.5	0
인도	1,000	1.0	0
중국	1,000	1.0	0
필란드	955	1.0	0
프랑스	680	0.7	0
룩셈부르크	643	0.7	0
민간 기구	367	0.4	0
아일랜드	356	0.4	0
덴마크	192	0.2	0
남아프리카 공화국	143	0.1	0
캐나다	113	0.1	0
리히텐슈타인	57	0.1	0
다수의 기부자	20	0.0	0
헝가리	15	0.0	0
폴란드	0	0.0	164
총 합	98,350	100.0	164

주: 총 자원(Funding) = 기부액(Contributions) + 기부 약정액(Commitments)

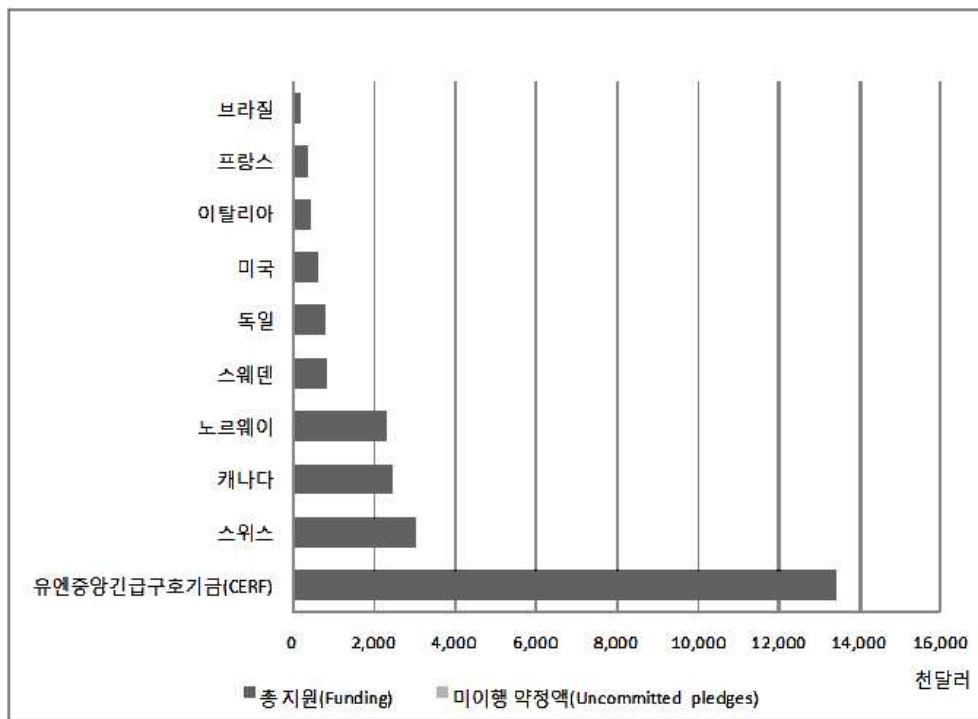


2.2.3. 2010년 기부자(Donor)별 인도적 지원

(단위: 천달러)

기부자(Donor)	총 지원(Funding)	점유율 (%)	미이행 약정액(Uncommitted pledges)
유엔중앙긴급구호기금(CERF)	13,441	54.9	0
스위스	3,024	12.3	0
캐나다	2,439	10.0	0
노르웨이	2,309	9.4	0
스웨덴	851	3.5	0
독일	791	3.2	0
미국	600	2.4	0
이탈리아	433	1.8	0
프랑스	405	1.7	0
브라질	200	0.8	0
총 합	24,492	100.0	0

주: 총 지원(Funding) = 기부액(Contributions) + 기부 약정액(Commitments)

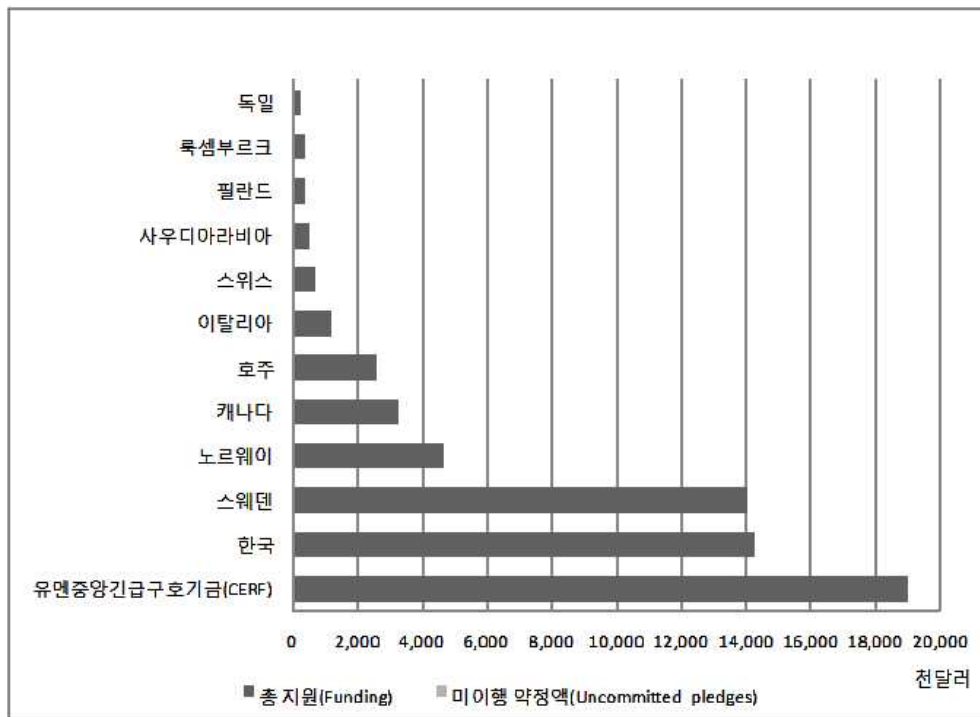


2.2.4. 2009년 기부자(Donor)별 인도적 지원

(단위: 천달러)

기부자(Donor)	총 지원(Funding)	점유율 (%)	미이행 약정액(Uncommitted pledges)
유엔중앙긴급구호기금(CERF)	18,997	31,0	0
한국	14,213	23,2	0
스웨덴	14,056	22,9	0
노르웨이	4,703	7,7	0
캐나다	3,301	5,4	0
호주	2,610	4,3	0
이탈리아	1,229	2,0	0
스위스	686	1,1	0
사우디아라비아	563	0,9	0
필란드	395	0,6	0
룩셈부르크	351	0,6	0
독일	226	0,4	0
총 합	61,330	100,0	0

주: 총 지원(Funding) = 기부액(Contributions) + 기부 약정액(Commitments)

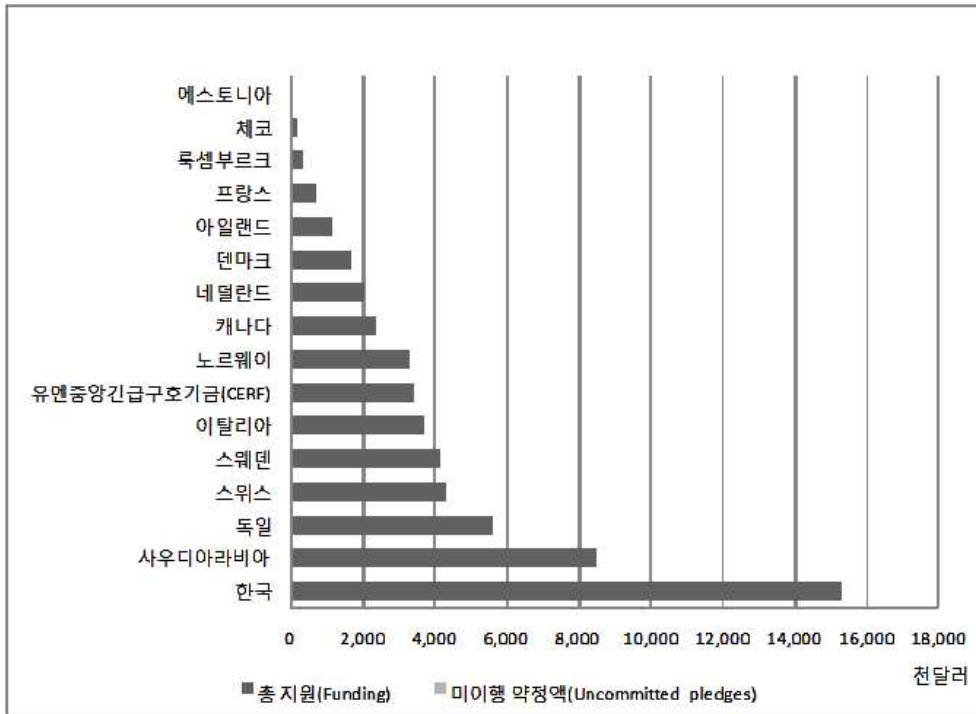


2.2.5. 2008년 기부자(Donor)별 인도적 지원

(단위: 천달러)

기부자(Donor)	총 지원(Funding)	점유율 (%)	미이행 약정액(Uncommitted pledges)
한국	15,321	27.0	0
사우디아라비아	8,479	15.0	0
독일	5,609	9.9	0
스위스	4,300	7.6	0
스웨덴	4,155	7.3	0
이탈리아	3,696	6.5	0
유엔중앙긴급구호기금(CERF)	3,398	6.0	0
노르웨이	3,277	5.8	0
캐나다	2,337	4.1	0
네덜란드	2,021	3.6	0
덴마크	1,702	3.0	0
아일랜드	1,190	2.1	0
프랑스	690	1.2	0
룩셈부르크	311	0.5	0
체코	170	0.3	0
에스토니아	41	0.1	0
총 합	56,697	100.0	0

주: 총 지원(Funding) = 기부액(Contributions) + 기부 약정액(Commitments)

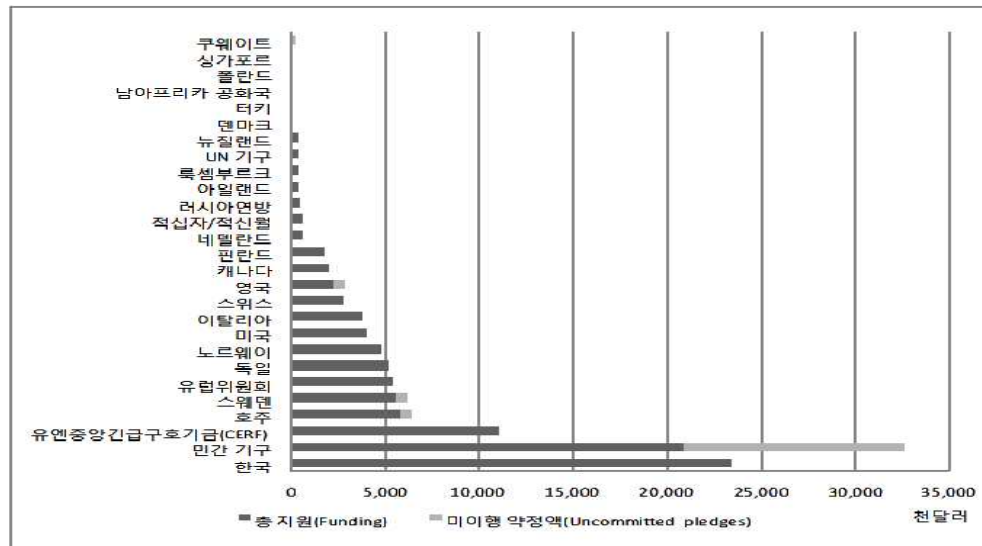


2.2.6. 2007년 기부자(Donor)별 인도적 지원

(단위: 천달러)

기부자(Donor)	총 지원(Funding)	점유율 (%)	미이행 약정액(Uncommitted pledges)
한국	23,383	22.7	0
민간 기구	20,871	20.3	11,717
유엔중앙긴급구호기금(CERF)	11,099	10.8	0
호주	5,850	5.7	615
스웨덴	5,529	5.4	726
유럽위원회	5,367	5.2	0
독일	5,234	5.1	0
노르웨이	4,785	4.6	0
미국	4,100	4.0	0
이탈리아	3,772	3.7	0
스위스	2,806	2.7	0
영국	2,321	2.3	609
캐나다	1,988	1.9	0
핀란드	1,815	1.8	0
네델란드	716	0.7	0
적십자/적신월	688	0.7	0
러시아연방	514	0.5	0
아일랜드	480	0.5	0
룩셈부르크	442	0.4	0
UN 기구	430	0.4	0
뉴질랜드	382	0.4	0
덴마크	183	0.2	0
터키	150	0.1	0
남아프리카 공화국	79	0.1	0
폴란드	48	0.0	0
싱가포르	35	0.0	0
쿠웨이트	0	0.0	250
총 합	103,065	100.0	13,915

주: 총 지원(Funding) = 기부액(Contributions) + 기부 약정액(Commitments)

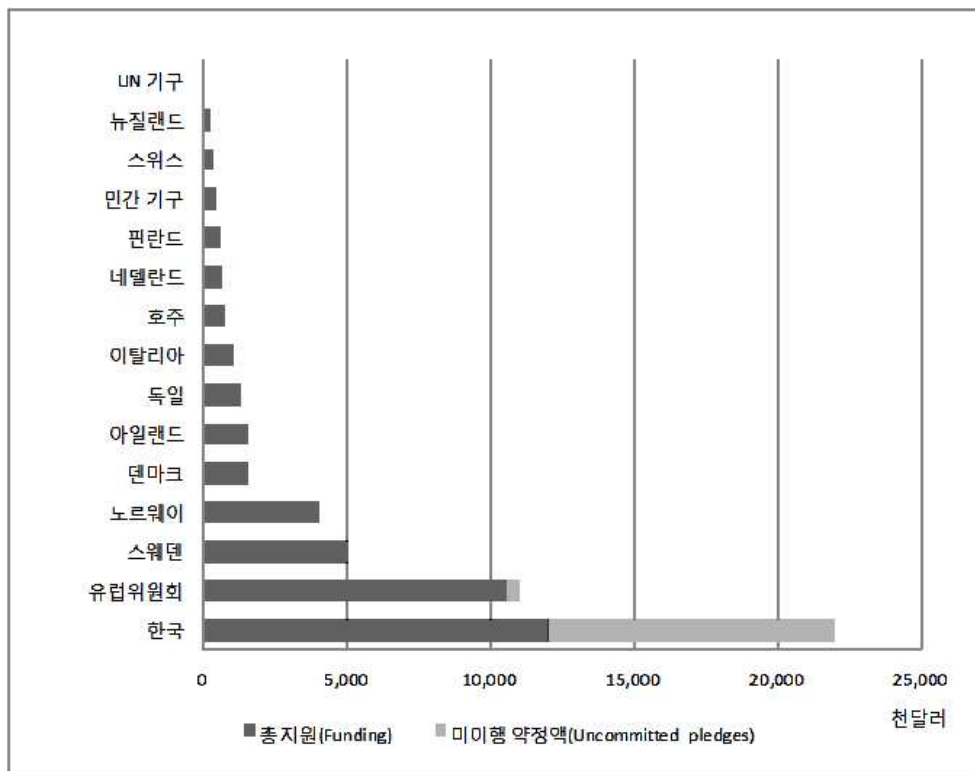


2.2.7. 2006년 기부자(Donor)별 인도적 지원

(단위: 천달러)

기부자(Donor)	총 자원(Funding)	점유율 (%)	미이행 약정액(Uncommitted pledges)
한국	11,979	29.9	10,000
유럽위원회	10,533	26.3	496
스웨덴	5,071	12.7	0
노르웨이	4,032	10.1	0
덴마크	1,572	3.9	0
아일랜드	1,522	3.8	0
독일	1,292	3.2	0
이탈리아	1,056	2.6	0
호주	775	1.9	0
네델란드	647	1.6	0
핀란드	592	1.5	0
민간 기구	447	1.1	0
스위스	332	0.8	0
뉴질랜드	192	0.5	0
UN 기구	0	0.0	0
총 합	40,043	100.0	10,496

주: 총 자원(Funding) = 기부액(Contributions) + 기부 약정액(Commitments)

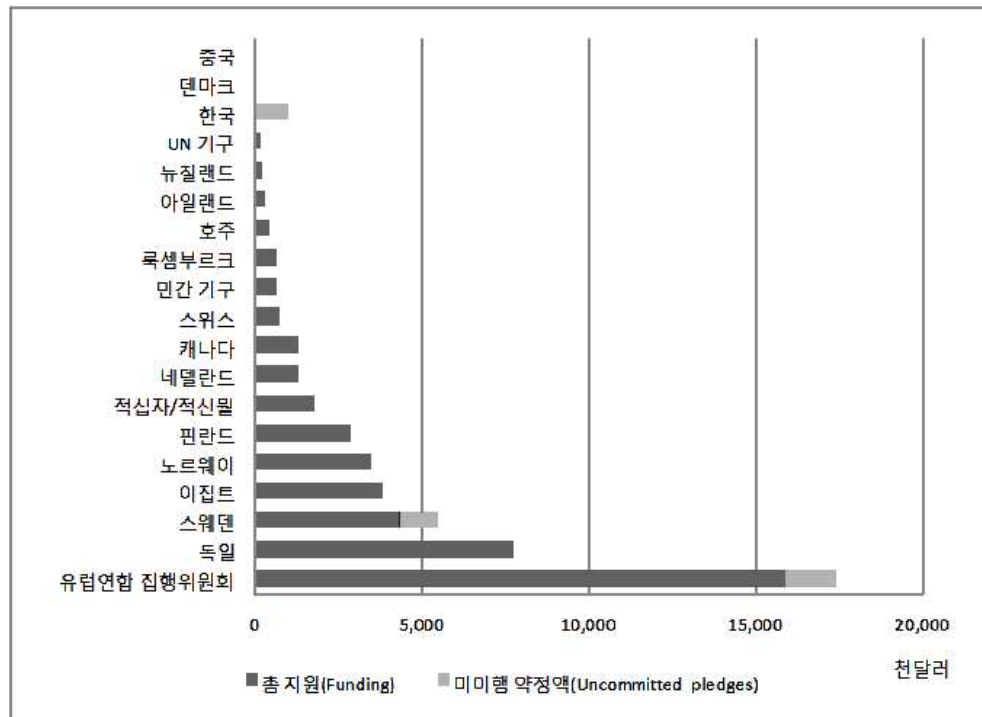


2.2.8. 2005년 기부자(Donor)별 인도적 지원

(단위: 천달러)

기부자(Donor)	총 지원(Funding)	점유율 (%)	미이행 약정액(Uncommitted pledges)
유럽연합 집행위원회	15,893	34.4	1,508
독일	7,774	16.8	0
스웨덴	4,325	9.4	1,135
이집트	3,881	8.4	0
노르웨이	3,516	7.6	0
핀란드	2,914	6.3	0
적십자/적신월	1,785	3.9	0
네델란드	1,325	2.9	0
캐나다	1,322	2.9	0
스위스	793	1.7	0
민간 기구	687	1.5	0
룩셈부르크	640	1.4	0
호주	447	1.0	0
아일랜드	302	0.7	0
뉴질랜드	276	0.6	0
UN 기구	218	0.5	0
한국	33	0.1	1,017
덴마크	23	0.1	0
중국	13	0.0	0
총 합	46,168	100.0	3,660

주: 총 지원(Funding) = 기부액(Contributions) + 기부 약정액(Commitments)

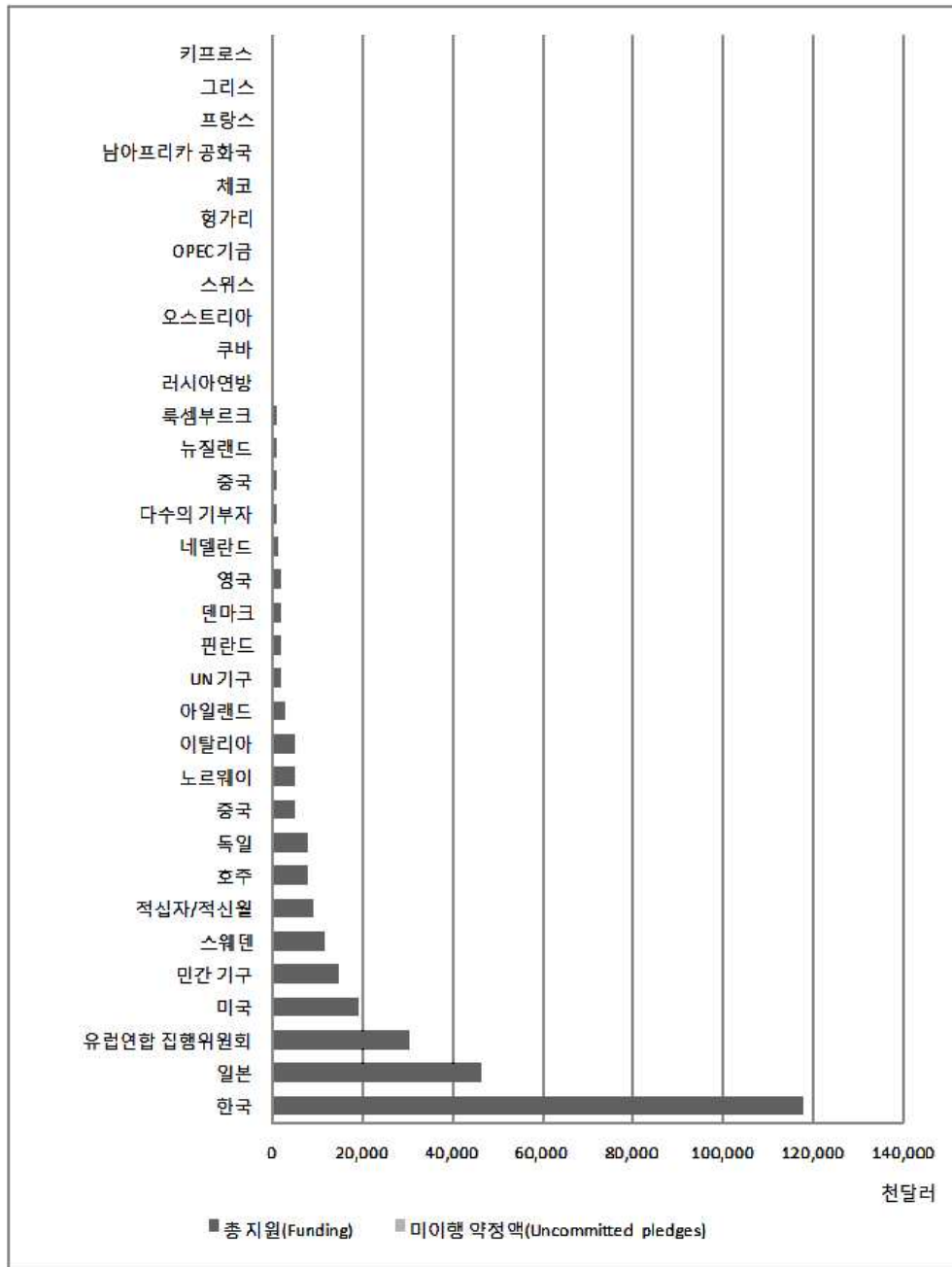


2.2.9. 2004년 기부자(Donor)별 인도적 지원

(단위: 천달러)

기부자(Donor)	총 지원(Funding)	점유율 (%)	미이행 약정액(Uncommitted pledges)
한국	117,741	39.0	0
일본	46,698	15.5	0
유럽연합 집행위원회	30,523	10.1	0
미국	19,308	6.4	0
민간 기구	15,058	5.0	0
스웨덴	11,543	3.8	0
적십자/적신월	9,344	3.1	0
호주	8,240	2.7	0
독일	8,006	2.7	0
중국	5,324	1.8	0
노르웨이	5,271	1.7	0
이탈리아	4,958	1.6	0
아일랜드	3,279	1.1	0
UN 기구	2,201	0.7	0
핀란드	2,115	0.7	0
덴마크	1,851	0.6	0
영국	1,817	0.6	0
네델란드	1,512	0.5	0
다수의 기부자	1,228	0.4	0
중국	1,205	0.4	0
뉴질랜드	1,062	0.4	0
룩셈부르크	869	0.3	0
러시아연방	573	0.2	0
쿠바	570	0.2	0
오스트리아	435	0.1	0
스위스	397	0.1	0
OPEC 기금	250	0.1	0
헝가리	118	0.0	0
체코	104	0.0	0
남아프리카 공화국	79	0.0	0
프랑스	59	0.0	0
그리스	37	0.0	0
키프로스	9	0.0	0
총 합	301,784	100.0	0

주: 총 지원(Funding) = 기부액(Contributions) + 기부 약정액(Commitments)

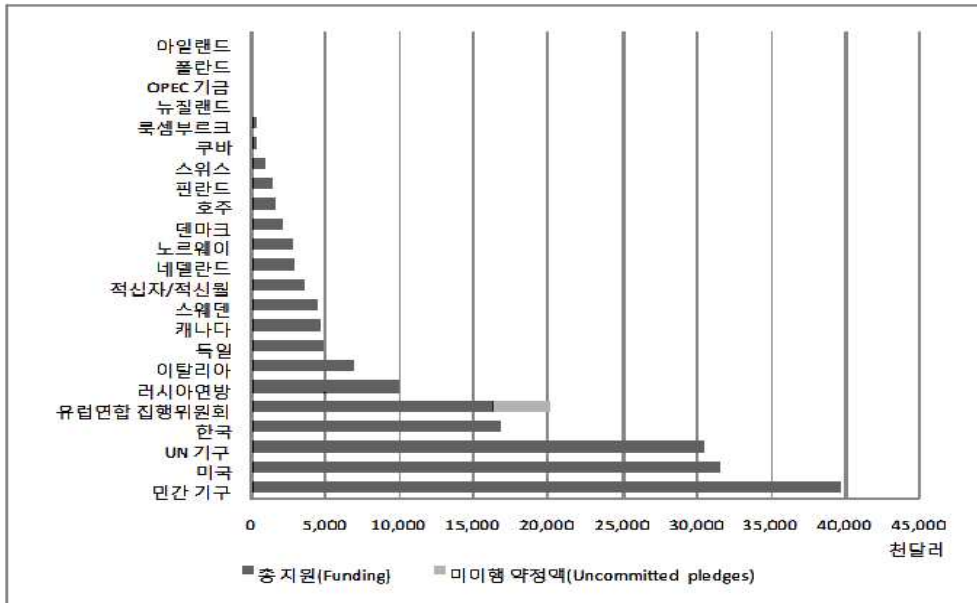


2.2.10. 2003년 기부자(Donor)별 인도적 지원

(단위: 천달러)

기부자(Donor)	총 자원(Funding)	점유율 (%)	미이행 약정액(Uncommitted pledges)
민간 기구	39,599	21.7	0
미국	31,518	17.2	0
UN 기구	30,430	16.6	0
한국	16,832	9.2	0
유럽연합 집행위원회	16,312	8.9	3,814
러시아연방	10,000	5.5	0
이탈리아	6,931	3.8	0
독일	4,915	2.7	0
캐나다	4,695	2.6	0
스웨덴	4,499	2.5	0
적십자/적신월	3,656	2.0	0
네델란드	3,001	1.6	0
노르웨이	2,838	1.6	0
덴마크	2,277	1.2	0
호주	1,765	1.0	0
핀란드	1,487	0.8	0
스위스	967	0.5	0
쿠바	470	0.3	0
룩셈부르크	439	0.2	0
뉴질랜드	201	0.1	0
OPEC 기금	37	0.0	0
폴란드	15	0.0	0
아일랜드	1	0.0	0
총 합	182,886	100.0	3,814

주: 총 자원(Funding) = 기부액(Contributions) + 기부 약정액(Commitments)

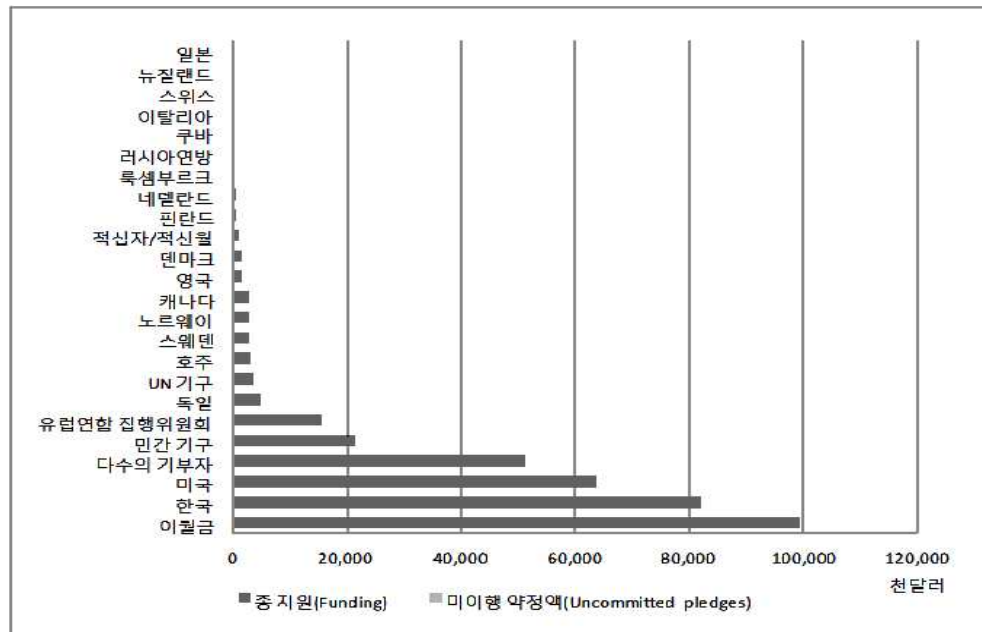


2.2.11. 2002년 기부자(Donor)별 인도적 지원

(단위: 천달러)

기부자(Donor)	총 지원(Funding)	점유율 (%)	미이행 약정액(Uncommitted pledges)
이월금	99,320	27,5	0
한국	82,010	22,7	0
미국	63,490	17,6	0
다수의 기부자	51,170	14,2	0
민간 기구	21,613	6,0	0
유럽연합 집행위원회	15,526	4,3	0
독일	4,704	1,3	0
UN 기구	3,794	1,1	0
호주	3,424	0,9	0
스웨덴	2,744	0,8	0
노르웨이	2,735	0,8	0
캐나다	2,730	0,8	0
영국	1,732	0,5	0
덴마크	1,540	0,4	0
적십자/적신월	1,325	0,4	0
핀란드	834	0,2	0
네델란드	693	0,2	0
룩셈부르크	560	0,2	0
러시아연방	345	0,1	0
쿠바	200	0,1	0
이탈리아	150	0,0	0
스위스	123	0,0	0
뉴질랜드	71	0,0	0
일본	2	0,0	0
총 합	360,835	100,0	0

주: 총 지원(Funding) = 기부액(Contributions) + 기부 약정액(Commitments)

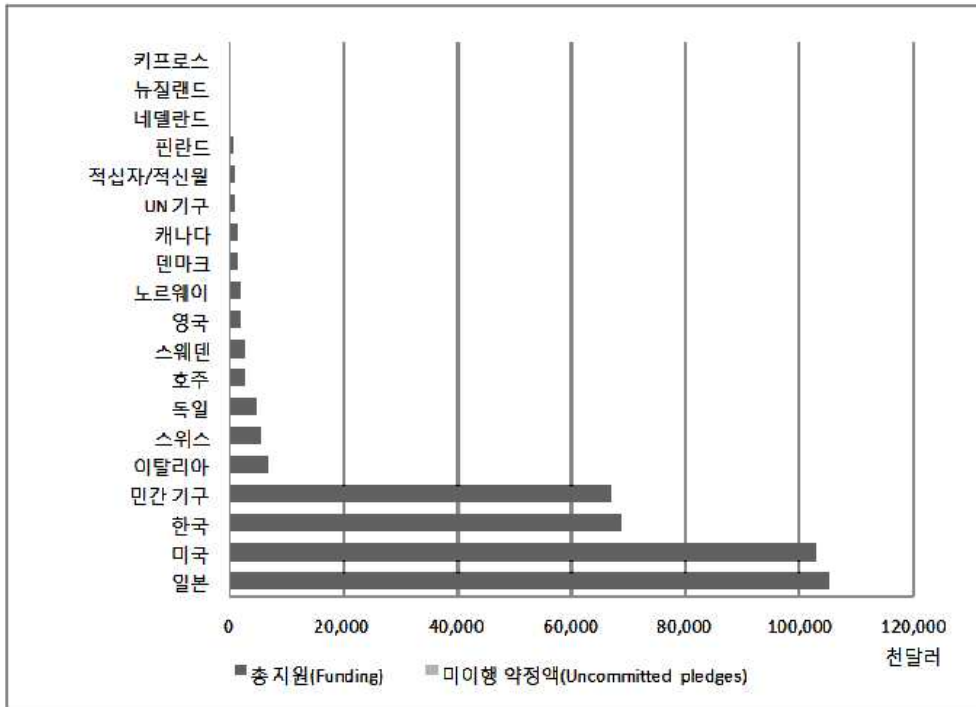


2.2.12. 2001년 기부자(Donor)별 인도적 지원

(단위: 천달러)

기부자(Donor)	총 지원(Funding)	점유율 (%)	미이행 약정액(Uncommitted pledges)
일본	104,890	27.8	0
미국	102,696	27.2	0
한국	68,721	18.2	0
민간 기구	66,911	17.7	0
이탈리아	7,078	1.9	0
스위스	5,758	1.5	0
독일	5,051	1.3	0
호주	2,887	0.8	0
스웨덴	2,807	0.7	0
영국	2,004	0.5	0
노르웨이	1,911	0.5	0
덴마크	1,867	0.5	0
캐나다	1,699	0.5	0
UN 기구	1,230	0.3	0
적십자/적신월	1,151	0.3	0
핀란드	752	0.2	0
네델란드	100	0.0	0
뉴질랜드	83	0.0	0
키프로스	3	0.0	0
총 합	377,599	100.0	0

주: 총 지원(Funding) = 기부액(Contributions) + 기부 약정액(Commitments)

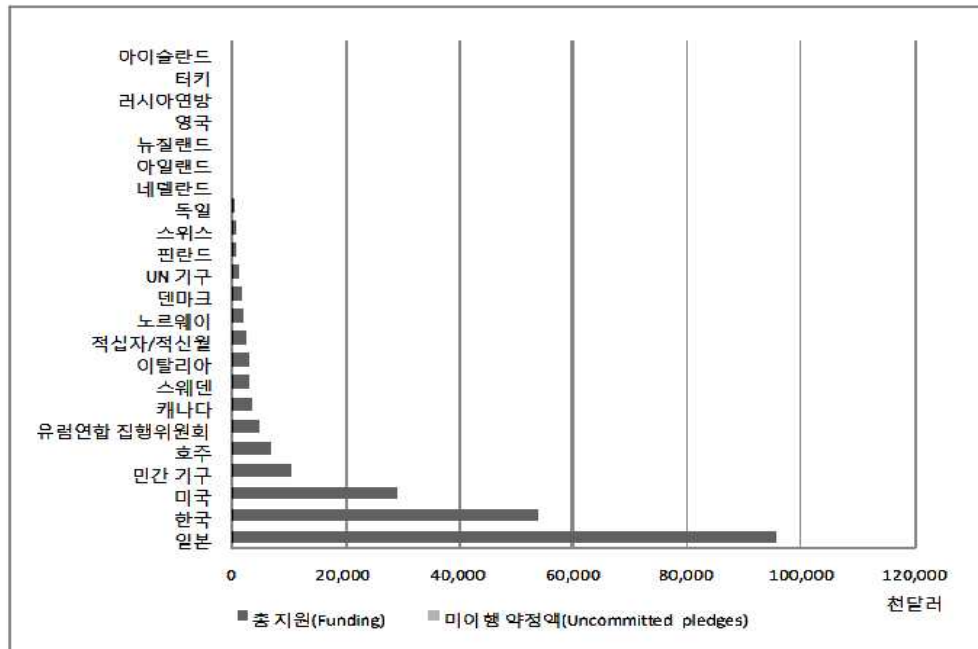


2.2.13. 2000년 기부자(Donor)별 인도적 지원

(단위: 천달러)

기부자(Donor)	총 지원(Funding)	점유율 (%)	미이행 약정액(Uncommitted pledges)
일본	95,657	42.7	0
한국	53,809	24.0	0
미국	29,228	13.0	0
민간 기구	10,642	4.7	0
호주	6,992	3.1	0
유럽연합 집행위원회	5,003	2.2	0
캐나다	3,831	1.7	0
스웨덴	3,429	1.5	0
이탈리아	3,224	1.4	0
적십자/적신월	2,735	1.2	0
노르웨이	2,365	1.1	0
덴마크	2,160	1.0	0
UN 기구	1,476	0.7	0
핀란드	1,133	0.5	0
스위스	1,009	0.5	0
독일	694	0.3	0
네델란드	307	0.1	0
아일랜드	223	0.1	0
뉴질랜드	106	0.0	0
영국	72	0.0	0
러시아연방	21	0.0	0
터키	20	0.0	0
아이슬란드	13	0.0	0
총 합	224,149	100.0	0

주: 총 지원(Funding) = 기부액(Contributions) + 기부 약정액(Commitments)



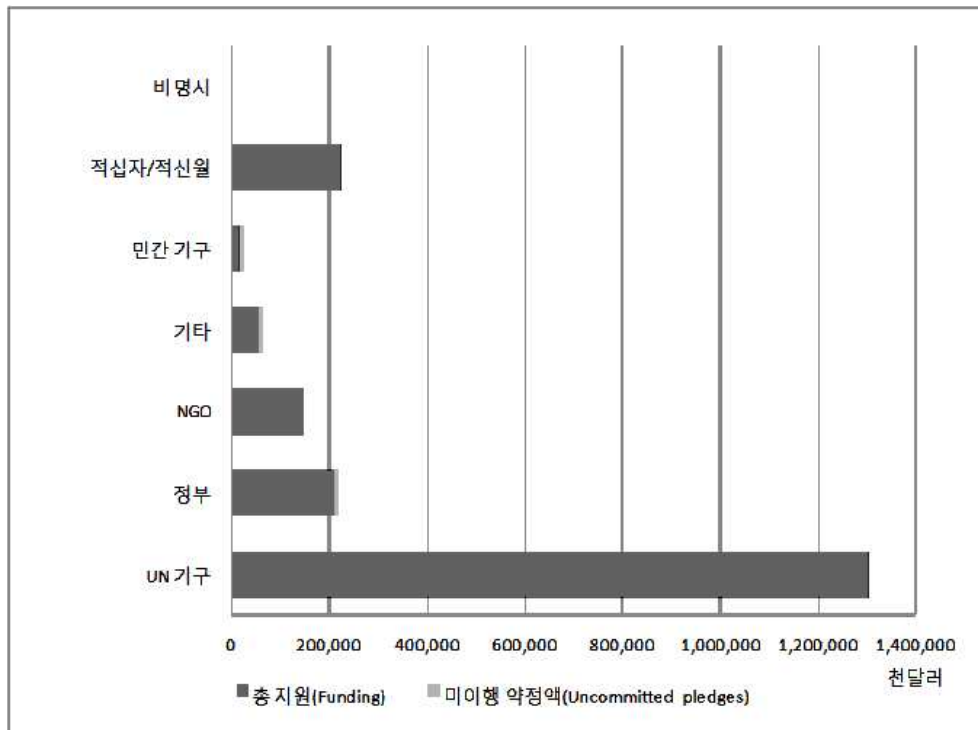
3. 2000~12년 전달자(Channel) 종류별 지원

3.1. 2000~12년 전달자(Channel) 종류별 총 합계

(단위: 천달러)

지원 단체 종류	총 지원(Funding)	미이행 약정액(Uncommitted pledges)
UN 기구	1,301,728	2,924
정부	213,005	10,000
NGO	151,122	0
기타	60,757	6,545
민간 기구	16,357	11,717
적십자/적신월	226,733	865
비 명시	5,205	0
총 합	1,974,908	32,050

주: 총 지원(Funding) = 기부액(Contributions) + 기부 약정액(Commitments)



3.2. 2000~12년도 각 연도 전달자(Channel) 종류별 지원

(단위: 천달러)

연도	2000		2001	
	총 지원(Funding)	미이행 약정액(Uncommitted pledges)	총 지원(Funding)	미이행 약정액(Uncommitted pledges)
UN 기구	133,828	0	254,278	0
정부	808	0	94,923	0
NGO	35,924	0	15,283	0
기타	294	3,814	3,961	0
민간 기구	6,274	0	0	0
적십자/적신월	5,757	0	8,654	0
비 명시	0	0	501	0
합계	182,886	3,814	377,599	0

주: 총 지원(Funding) = 기부액(Contributions) + 기부 약정액(Commitments)

(단위: 천달러)

연도	2002		2003	
	총 지원(Funding)	미이행 약정액(Uncommitted pledges)	총 지원(Funding)	미이행 약정액(Uncommitted pledges)
UN 기구	225,884	0	133,828	0
정부	65,770	0	808	0
NGO	4,113	0	35,924	0
기타	51,515	0	294	3,814
민간 기구	0	0	6,274	0
적십자/적신월	9,543	0	5,757	0
비 명시	4,011	0	0	0
합계	360,835	0	182,886	3,814

주: 총 지원(Funding) = 기부액(Contributions) + 기부 약정액(Commitments)

(단위: 천달러)

연도	2004		2005	
	총 지원(Funding)	미이행 약정액(Uncommitted pledges)	총 지원(Funding)	미이행 약정액(Uncommitted pledges)
UN 기구	149,232	0	24,950	2,152
정부	29,434	0	169	0
NGO	27,891	0	9,468	0
기타	1,711	0	0	1,508
민간 기구	3,237	0	0	0
적십자/적신월	90,279	0	11,580	0
비 명시	0	0	0	0
합계	301,784	0	46,168	3,660

주: 총 지원(Funding) = 기부액(Contributions) + 기부 약정액(Commitments)

(단위: 천달러)

연도	2006		2007		
	전달자(Channel)	총 지원(Funding)	미이행 약정액 (Uncommitted pledges)	총 지원(Funding)	미이행 약정액 (Uncommitted pledges)
UN 기구		25,038	0	53,971	609
정부		1,056	10,000	10,405	0
NGO		7,170	0	22,015	0
기타		27	496	1,373	726
민간 기구		0	0	6,227	11,717
적십자/적신월		6,753	0	9,074	865
비 명시		0	0	0	0
합계		40,043	10,496	103,065	13,915

※ 총 지원(Funding) = 기부액(Contributions) + 기부 약정액(Commitments)

(단위: 천달러)

연도	2008		2009		
	전달자(Channel)	총 지원(Funding)	미이행 약정액 (Uncommitted pledges)	총 지원(Funding)	미이행 약정액 (Uncommitted pledges)
UN 기구		41,090	0	49,632	0
정부		366	0	489	0
NGO		8,618	0	4,086	0
기타		69	0	0	0
민간 기구		207	0	0	0
적십자/적신월		6,348	0	7,123	0
비 명시		0	0	0	0
합계		56,697	0	61,330	0

주: 총 지원(Funding) = 기부액(Contributions) + 기부 약정액(Commitments)

(단위: 천달러)

연도	2010		2011		
	전달자(Channel)	총 지원(Funding)	미이행 약정액 (Uncommitted pledges)	총 지원(Funding)	미이행 약정액 (Uncommitted pledges)
UN 기구		20,118	0	82,111	164
정부		200	0	3,926	0
NGO		1,463	0	7,735	0
기타		0	0	423	0
민간 기구		0	0	0	0
적십자/적신월		2,712	0	4,155	0
비 명시		0	0	0	0
합계		24,492	0	98,350	164

주: 총 지원(Funding) = 기부액(Contributions) + 기부 약정액(Commitments)

(단위: 천달러)

연도	2012	
	총 자원(Funding)	미이행 약정액 (Uncommitted pledges)
UN 기구	88,344	0
정부	99	0
NGO	2,967	0
기타	1,150	0
민간 기구	0	0
적십자/적신월	4,948	0
비 명시	0	0
합계	97,509	0

주: 총 자원(Funding) = 기부액(Contributions) + 기부 약정액(Commitments)

4. 2000~12년도 분야별 지원

(단위: 천달러)

연도	2000	2001	2002	2003
농업	105,118	55,528	70,877	5,312
조정 및 지원서비스	58,213	1,339	842	234
교육	17,512	183	328	937
식량	981,085	270,751	213,259	124,025
보건	149,922	20,196	14,684	20,627
복합적 분야	515,522	15,752	54,658	25,607
대피소 및 식량 외 물품	61,595	13,537	1,006	5,190
식수 및 공중위생	15,075	313	5,180	954
비 명시	0	0	0	0
경제회복	27,804	0	0	0
지뢰제거 활동	24,250	0	0	0
보호/인권/법규	46,204	0	0	0
파견활동 안전	3,882	0	0	0
합계	2,006,182	377,599	360,835	182,886

(단위: 천 달러)

연도	2004	2005	2006	2007
농업	67,412	2,527	2,344	1,730
조정 및 지원서비스	1,556	1,369	0	956
교육	1,729	0	0	419
식량	128,074	15,203	3,103	20,344
보건	32,449	14,345	16,872	46,355
복합적 분야	49,914	7,842	11,123	28,721
대피소 및 식량 외 물품	7,225	3,199	0	305
식수 및 공중위생	10,887	1,211	4,250	2,493
비 명시	1,029	472	2,287	1,742
경제회복	1,509	0	64	0
지뢰제거 활동	0	0	0	0
보호/인권/법규	0	0	0	0
파견활동 안전	0	0	0	0
합계	301,784	46,168	40,043	103,065

(단위 천 달러)

연도	2008	2009	2010	2011	2012
농업	5,896	1,459	2,340	2,977	5,389
조정 및 지원서비스	0	294	0	526	2,476
교육	17	0	0	0	0
식량	18,713	22,538	13,845	69,952	3,341
보건	19,564	29,383	5,388	15,718	81,330
복합적 분야	11,297	6,438	0	0	0
대피소 및 식량 외 물품	0	0	0	0	0
식수 및 공중위생	1,190	1,218	333	391	1,350
비 명시	0	0	2,586	7,193	3,623
경제회복	20	0	0	0	0
지뢰제거 활동	0	0	0	1,592	0
보호/인권/법규	0	0	0	0	0
파견활동 안전	0	0	0	0	0
합계	56,697	61,330	24,492	98,350	97,509

〈참고 사항〉

약어	전체 이름	한글 이름
RC	Red Cross	적십자
UNFPA	United Nations Population Fund	유엔인구기금
WFP	World Food Programme	유엔세계식량계획
WHO	World Health Organization	세계보건기구
UNICEF	United Nations International Children's Emergency Fund	유엔아동기금
FAO	United Nations Food and Agriculture Organization	유엔식량농업기구
SC	Save the Children	세이브 더 칠드런
PU-AMI	Première Urgence – Aide Médicale Internationale	긴급의료 활동회
TGH	Triangle Generation Humanitaire	인도주의 삼각세대
DWHH	Deutsche Welthungerhilfe	독일의 NGO 구호기구
HI	Handicap International	국제장애인협회
MSB	Swedish Civil Contingencies Agency	스웨덴 재해관리청
ICRC	International Committee of the Red Cross	국제적십자 위원회